

REPUBLIQUE FRANÇAISE

Commune : COMMUNE DE PONT A MARCQ (1)

(2) RELATIF AU BUDGET PRINCIPAL DE

Numéro SIRET : 21590466500019

POSTE COMPTABLE : SERVICE DE GESTION COMPTABLE ORCHIES

M. 57

Compte financier unique

Voté par nature

BUDGET : Budget Communal (3)

ANNEE 2025

(1) Indiquer soit le nom de la collectivité, soit le libellé de l'établissement, soit le nom du syndicat mixte relevant de l'article L. 5721-2 du CGCT.

(2) Libellée du budget principal s'il s'agit d'un budget annexe

(3) Indiquer le budget concerné : budget principal ou libellé du budget annexe.

Sommaire

I - Informations générales et synthétiques

A - Informations statistiques, fiscales et financières	4
B1 - Présentation générale du compte financier - Vue d'ensemble	5
B2 - Résultats d'exécution du budget principal et du budget des services non personnalisés	6
B3.1 - Liste des organismes de regroupement	7
B3.2 - Liste des établissements publics créés	8
B3.3 - Liste des services individualisés dans un budget annexe	9
C1 - Détail des restes à réaliser - Dépenses	10
C2 - Détail des restes à réaliser - Recettes	11
D - Bilan synthétique	12
E - Compte de résultat synthétique	13
F - Taux des contributions et produits afférents en N	15

II - Exécution budgétaire

A - Modalités de vote du budget	16
Vue d'ensemble	
A1.1 - Dépenses d'investissement	17
A1.2 - Recettes d'investissement	18
A2.1 - Dépenses de fonctionnement	19
A2.2 - Recettes de fonctionnement	20
Vue détaillée	
B1 - Dépenses d'investissement	21
B2 - Recettes d'investissement	23
C1 - Opérations d'équipement - Détail des chapitres et articles	25
D1 - Dépenses de fonctionnement	26
D2 - Recettes de fonctionnement	30

III - Etats financiers

A - Bilan	33
B - Compte de résultat	37
C - Annexe (uniquement pour les collectivités certifiables)	39
D - Balance des comptes	40

IV - Etats annexés

A - Présentation croisée et agrégée

A1 - Présentation croisée, section d'investissement - Vue d'ensemble	56
A2 - Présentation croisée, section de fonctionnement - Vue d'ensemble	58
A3 - Présentation agrégée du budget principal et des budgets annexes	60

B - Etats annexés patrimoniaux

B1.1 - Etat de la dette - Détail des crédits de trésorerie	62
B1.2 - Etat de la dette - Répartition par nature de dette	63
B1.3 - Etat de la dette - Répartition par structure de taux	67
B1.4 - Etat de la dette - Typologie de la répartition de l'encours	69
B1.5 - Etat de la dette - Détail des opérations de couverture	70
B1.6 - Etat de la dette - Remboursement anticipé d'emprunts avec refinancement	72
B1.7 - Etat de la dette - Emprunts renégociés au cours de l'année N	73
B1.8 - Etat de la dette - Dette pour financer l'emprunt d'un autre organisme	74
B1.9 - Etat de la dette - Autres dettes	75
B2 - Méthodes utilisées pour les amortissements	76
B3 - Etat des provisions	77
B4.1 - Etat synthétique des engagements donnés	79
B4.2 - Etat synthétique des engagements reçus	80
B4.3 - Etat des emprunts garantis	81
B4.4 - Calcul du ratio d'endettement relatif aux emprunts garantis	83
B4.5 - Etat des contrats de crédit-bail	84
B4.6 - Etat des marchés de partenariat	85
B4.7 - Etat des recettes grevées d'une affectation spéciale	86
B4.8 - Autres engagements donnés	87
B4.9 - Autres engagements reçus	88
B5 - Liste des concours attribués à des tiers en nature ou en subventions	89
B6 - Etat du personnel	91

B7 - Liste des organismes dans lesquels la collectivité a pris un engagement financier

C - Etats annexés budgétaires

C1.1 - Equilibre budgétaire	95
C1.2- Equilibre budgétaire - Dépenses	96
C1.3 - Equilibre budgétaire - Recettes	97
C2.1 - Situation des autorisations de programme (collectivités de plus de 3500 habitants) (1)	99
C2.2 - Situation des autorisations d'engagement (collectivités de plus de 3500 habitants) (1)	100
C2.3 - Etat des autorisations de programme et des crédits de paiement afférents (collectivités de moins de 3 500 habitants)	101
C2.4 - Etat des autorisations d'engagement et des crédits de paiement afférents (collectivités de moins de 3 500 habitants)	102

D - Autres éléments d'information

D1 - Liste des services assujettis à la TVA et non érigés en budget annexe	103
D2 - Actions de formation des élus	104
D3.1- Etats des dépenses et recettes des services d'eau et d'assainissement - Fonctionnement (2)	105
D3.2 - Etats des dépenses et recettes des services d'eau et d'assainissement - Investissement (2)	106
D4.1 - Suivi des opérations au titre du NPNRU - Etat de synthèse	107
D4.2 - Suivi des opérations au titre du NPNRU - Détail	108
E - État des Contrôles du Compte Financier	109

V - Arrêté et signatures

A - Arrêté et signatures	110
--------------------------	-----

Préciser, pour chaque annexe, si l'état est joint ou sans objet.

Dans l'ensemble des tableaux, les cases grisées ne doivent pas être remplies.

(1) A utiliser également pour les collectivités de moins de 3500 habitants qui opteraient pour le régime des AP-AE de l'article L.5217-10-7 du CGCT après avoir adopté un règlement budgétaire et financier conformément à l'article L. 5217-10-9 et avant l'adoption de son budget primitif. Si la collectivité opte pour ce régime, la collectivité ne renseigne pas les annexes C2.3 et C2.4 de la partie IV « Annexes ». Les projets de dotations d'AP-AE inscrits sur les annexes B1 et B2 de la partie II apparaissent alors dans les états de la partie III « Vote du budget », sinon les montants dans les champs AP-AE sont par convention de 0

(2) Cet état ne peut être produit que par les communes dont la population est inférieure à 500 habitants et qui gèrent les services de distribution de l'eau potable et d'assainissement sous forme de régie simple sans budget annexe (art. L. 2221-11 du CGCT)

I – INFORMATIONS GENERALES ET SYNTHÉTIQUES

INFORMATIONS STATISTIQUES, FISCALES ET FINANCIERES

Informations statistiques

	Valeurs
Population totale	3 145

Informations fiscales (N-2)

	Collectivité
Indicateur de ressources fiscales ou potentiel fiscal par habitant (1)	1 080,20

Ratios de niveau

	Valeurs
1 Dépenses réelles de fonctionnement / population	966,45
2 Recettes réelles de fonctionnement / population	1 125,49
3 Dépenses d'équipement brut / population	121,52
4 Encours de dette / population (2)(3)	798,33
5 DGF / population	75,68

Ratios de structure et d'analyse financière

	Valeurs
6 Dépenses de personnel / dépenses réelles de fonctionnement	45,78 %
7 Dépenses réelles de fonctionnement et remboursement annuel de la dette en capital / recettes réelles de fonctionnement (4)	91,77 %
8 Taux d'épargne brute (Epargne brute / recettes réelles de fonctionnement) (2) (4)	14,13 %
9 Taux d'épargne nette (Epargne brute – remboursement annuel de la dette en capital) / recettes réelles de fonctionnement)	8,23 %
10 Ratio d'endettement (Encours de la dette / recettes réelles de fonctionnement) (2) (3) (4)	70,93 %
11 Capacité de désendettement (encours de dette / épargne brute) (2) (3) (4)	5,02

(1) A renseigner selon les dispositions législatives et réglementaires applicables à la collectivité. Informations comprises dans la fiche de répartition de la DGF de l'exercice N-1, établie sur la base des informations N-2 (transmise par les services préfectoraux).

(2) Les ratios s'appuyant sur l'encours de la dette se calculent à partir du montant de la dette au 31 décembre N.

(3) L'encours de dette doit comprendre les avances remboursables consenties au titre de l'article 25 de la loi n° 2020-935 du 30 juillet 2020 de finances rectificative pour 2020, portant attribution des avances remboursables sur les recettes fiscales prévues aux articles 1594 A et 1595 du code général des impôts.

(4) Pour les syndicats mixtes, seules ces données sont à renseigner.

I – INFORMATIONS GENERALES ET SYNTHÉTIQUES
PRESENTATION GENERALE DU COMPTE FINANCIER – VUE D'ENSEMBLE

Détermination du résultat cumulé à la fin de l'exercice N					
			Investissement	Fonctionnement	Total cumulé
Recettes	Prévision budgétaire totale	A	1 509 858,80	3 391 456,84	4 901 315,64
	Recettes réalisées (1)	B	433 857,78	3 566 442,51	4 000 300,29
	Restes à réaliser	C	0,00	0,00	0,00
Dépenses	Autorisation budgétaire totale	D	1 414 898,28	4 391 456,84	5 806 355,12
	Dépenses réalisées (1)	E	617 652,47	3 077 196,21	3 694 848,68
	Restes à réaliser	F	42 665,28	37,00	42 702,28
Différences entre les titres et les mandats	Solde des réalisations de l'exercice (+/-)	G = B – E	-183 794,69	489 246,30	305 451,61
Résultats antérieurs reportés	Résultats antérieurs reportés (+/-)	H	-94 960,52	1 000 000,00	905 039,48
Solde (investissement) ou résultat de clôture (fonctionnement)	Excédent /déficit	G + H	-278 755,21	1 489 246,30	1 210 491,09
Différence entre les restes à réaliser	Restes à réaliser (+/-)	I = C - F	-42 665,28	-37,00	-42 702,28
Résultat cumulé	Excédent /déficit	G + H + I	-321 420,49	1 489 209,30	1 167 788,81

(1) Les recettes réalisées et les dépenses réalisées concernent les opérations réelles et les opérations d'ordre

I – INFORMATIONS GÉNÉRALES ET SYNTHÉTIQUES**Résultats d'exécution du budget principal et des budgets des services non personnalisés**

	Résultat à la clôture de l'exercice précédent : exercice N-1	Part affectée à l'investissement : exercice N	Résultat de l'exercice N	Transfert ou intégration de résultat par opération d'ordre non budgétaire	Résultat de clôture de l'exercice N
I - Budget principal	0,00	0,00	0,00	0,00	0,00
Investissement	-94 960,52	0,00	-183 794,69	0,00	-278 755,21
Fonctionnement	1 329 624,68	329 624,68	489 246,30	0,00	1 489 246,30
TOTAL I	1 234 664,16	329 624,68	305 451,61	0,00	1 210 491,09
II - Budgets des services à caractère administratif	0,00	0,00	0,00	0,00	0,00
TOTAL II	0,00	0,00	0,00	0,00	0,00
III - Budgets des services à caractère industriel et commercial	0,00	0,00	0,00	0,00	0,00
TOTAL III	0,00	0,00	0,00	0,00	0,00
TOTAL I + II + III	1 234 664,16	329 624,68	305 451,61	0,00	1 210 491,09



I – INFORMATIONS GENERALES ET SYNTHÉTIQUES

LISTE DES ORGANISMES DE GROUPEMENT AUXQUELS ADHÈRE LA COLLÉCTIVITE

Désignation des organismes	Date d'adhésion	Mode de participation (1)	Montant du financement
Syndicats mixtes (article L. 5721-2 du CGCT)			
EPCI			
Autres organismes de regroupement			

(1) Indiquer si le financement est fait par TPZ, TPU, TPU + fiscalité additionnelle ou sans fiscalité propre.

I – INFORMATIONS GENERALES ET SYNTHÉTIQUES**LISTE DES ÉTABLISSEMENTS PUBLICS CRÉÉS**

Catégorie d'établissement (1)	Intitulé / objet de l'établissement	Date de création	Date de délibération	Nature de l'activité (SPIC/SPA)	TVA (oui / non)
CCAS	Centre communal d'action sociale	01/01/1978		SPA	non

(1) Il s'agit de recenser les établissements publics créés par la collectivité pour l'exploitation directe d'un service public relevant de sa compétence.

Pour rappel, la collectivité a l'obligation de constituer une régie si le service concerné est de nature industrielle et commerciale (cf. article L. 1412-1 du CGCT) ou la faculté de constituer une régie si le service concerné est de nature administrative et n'est pas de ceux qui, par leur nature ou par la loi, ne peuvent être assurés que par la collectivité elle-même (cf. article L. 1412-2 du CGCT).

Les régies ainsi créées peuvent, au choix de la collectivité, être dotées :

- soit de la personnalité morale et de l'autonomie financière ;
- soit de la seule autonomie financière.

Cependant, il convient de préciser que seules les régies dotées de la personnalité morale et de l'autonomie financière sont dénommées établissement public et doivent être recensées dans cet état.



I – INFORMATIONS GENERALES ET SYNTHÉTIQUES

LISTE DES SERVICES INDIVIDUALISÉS DANS UN BUDGET ANNEXE

Catégorie de services (1)	Intitulé / objet du service	Date de création	Date de délibération	N° SIRET	Nature de l'activité (SPIC/SPA)	TVA (oui / non)
---------------------------	-----------------------------	------------------	----------------------	----------	---------------------------------	-----------------

(1) Exemples de catégories : régie à seule autonomie financière, opérations d'aménagement, service social et médico-social.

I – INFORMATIONS GENERALES ET SYNTHÉTIQUES
EXECUTION DU BUDGET – RAR DEPENSES
DETAIL DES RESTES A REALISER N EN DEPENSES (1)

Chap. / art. (2)	Libellé	Dépenses engagées non mandatées
SECTION D'INVESTISSEMENT – TOTAL		(I) 42 665,28
10	Dotations, fonds divers et réserves	0,00
13	Subventions d'investissement	0,00
16	Emprunts et dettes assimilées	0,00
18	Cpte de liaison : affectation (BA,régie)	0,00
20	Immobilisations incorporelles (sauf le 204)	0,00
204	Subventions d'équipement versées (3)	0,00
21	Immobilisations corporelles	9 738,56
22	Immobilisations reçues en affectation	0,00
23	Immobilisations en cours(sauf 2324)	32 926,72
26	Participations et créances rattachées	0,00
27	Autres immobilisations financières	0,00
45	Chapitres d'opérations pour compte de tiers	0,00
SECTION DE FONCTIONNEMENT – TOTAL		(II) 37,00
011	Charges à caractère général	37,00
012	Charges de personnel et frais assimilés	0,00
014	Atténuations de produits	0,00
65	Autres charges de gestion courante	0,00
6586	Frais fonctionnement des groupes d'élus	0,00
66	Charges financières	0,00
67	Charges spécifiques	0,00

(1) Il s'agit des restes à réaliser établis conformément à la comptabilité d'engagement annuelle. Ces restes à réaliser seront repris au BP ou au BS N+1.

(2) Suivant le niveau de vote retenu par l'assemblée délibérante.

(3) Le chapitre 204 « Subventions d'équipement versées » est un chapitre globalisé regroupant les comptes 204 et 2324.

I – INFORMATIONS GENERALES ET SYNTHÉTIQUES
EXECUTION DU BUDGET – RAR RECETTES
DETAIL DES RESTES A REALISER N EN RECETTES (1)

Chap. / art. (2)	Libellé	Titres restant à émettre	
SECTION D'INVESTISSEMENT – TOTAL		(III)	0,00
024	Produits des cessions d'immobilisations		0,00
10	Dotations, fonds divers et réserves		0,00
13	Subventions d'investissement (reçues)		0,00
16	Emprunts et dettes assimilées		0,00
18	Cpte de liaison : affectation (BA,régie)		0,00
20	Immobilisations incorporelles (sauf 204)		0,00
204	Subventions d'équipement versées (3)		0,00
21	Immobilisations corporelles		0,00
22	Immobilisations reçues en affectation		0,00
23	Immobilisations en cours(sauf 2324)		0,00
26	Participations et créances rattachées		0,00
27	Autres immobilisations financières		0,00
45	Chapitres d'opérations pour compte de tiers		0,00
SECTION DE FONCTIONNEMENT – TOTAL		(IV)	0,00
70	Prod. services, domaine, ventes diverses		0,00
73	Impôts et taxes		0,00
731	Fiscalité locale		0,00
74	Dotations et participations		0,00
75	Autres produits de gestion courante		0,00
013	Atténuations de charges		0,00
76	Produits financiers		0,00
77	Produits spécifiques		0,00

(1) Il s'agit des restes à réaliser établis conformément à la comptabilité d'engagement annuelle. Ces restes à réaliser seront repris au BP ou au BS N+1.

(2) Suivant le niveau de vote retenu par l'assemblée délibérante.

(3) Le chapitre 204 « Subventions d'équipement versées » est un chapitre globalisé regroupant les comptes 204 et 2324.

I – INFORMATIONS GÉNÉRALES ET SYNTHÉTIQUES**Bilan synthétique (en milliers d'euros)**

ACTIF NET (1)	Total	FONDS PROPRES ET PASSIF	Total
ACTIF IMMOBILISÉ	0,00	FONDS PROPRES	0,00
Immobilisations incorporelles (nettes)	0,00	Apports et subventions d'investissement	9 331,12
Subventions d'investissement versées	115,60	Neutralisations et régularisations	-369,24
Autres immobilisations incorporelles	131,73	Réserves	22 640,84
Immobilisations corporelles (nettes)	0,00	Report à nouveau	1 000,00
Terrains	2 858,74	Résultat de l'exercice	489,25
Constructions	22 077,83	Droits du concédant, de l'affermant, de l'affectant et du remettant	0,00
Réseaux et installations de voirie	3 904,18	TOTAL FONDS PROPRES (I)	33 091,97
Réseaux divers	551,82	PASSIF	0,00
Installations techniques, agencements et matériel	519,27	TOTAL PROVISIONS POUR RISQUES ET CHARGES (1)	0,00
Immobilisations mises en concessions ou affermées	0,00	DETTES FINANCIÈRES	0,00
Autres	1 153,14	Emprunts obligataires	0,00
Immobilisations corporelles en cours	3 079,91	Emprunts souscrits auprès des établissements de crédit	2 508,97
Droits de retour relatifs aux biens mis à disposition ou affectés	0,00	Dettes financières et autres emprunts	1,77
Immobilisations financières (nettes)	0,00	TOTAL DETTES FINANCIÈRES (2)	2 510,74
TOTAL ACTIF IMMOBILISÉ (I)	34 392,22	DETTES NON FINANCIÈRES	0,00
ACTIF CIRCULANT	0,00	Dettes fournisseurs et comptes rattachés	177,13
Stocks	0,00	Autres dettes non financières	2,70
Créances	118,57	Produits constatés d'avance	0,00
Charges constatées d'avance	0,00	TOTAL DETTES NON FINANCIÈRES (3)	179,82
Trésorerie	1 271,89	TOTAL TRÉSORERIE (4)	0,00
TOTAL ACTIF CIRCULANT (II)	1 390,45	TOTAL PASSIF (II) = (1+2+3+4)	2 690,56
Comptes de régularisation (III)	0,00	Comptes de régularisation (III)	0,14
Écarts de conversion actif (IV)	0,00	Écarts de conversion passif (IV)	0,00
TOTAL GÉNÉRAL (I + II + III + IV)	35 782,67	TOTAL GÉNÉRAL (I + II + III + IV)	35 782,67

[1] Déduction faite des amortissements et des dépréciations

I – INFORMATIONS GÉNÉRALES ET SYNTHÉTIQUES**Compte de résultat synthétique (en milliers d'euros)**

POSTES	Exercice N	Exercice N-1
PRODUITS DE FONCTIONNEMENT	0,00	0,00
PRODUITS SANS CONTREPARTIE DIRECTE (ou subventions et produits assimilés)	0,00	0,00
Dotations de l'état	238,35	217,64
Participations	83,07	66,21
Compensations, autres attributions et autres participations	475,80	499,34
Dons et legs	0,00	0,00
Impôts et taxes	2 375,65	2 357,13
PRODUITS AVEC CONTREPARTIE DIRECTE	0,00	0,00
Ventes de biens ou prestations de services	217,24	194,78
Produits des cessions d'actifs	1,30	25,25
Autres produits de gestion	81,71	126,78
Production stockée et immobilisée	0,00	0,00
AUTRES PRODUITS	0,00	0,00
Reprises sur amortissement, dépréciations, provisions et transferts de charges	1,26	0,82
Reprises du financement rattaché à un actif	0,00	0,00
Neutralisation des amortissements, dépréciations et provisions	0,00	9,63
Neutralisation des moins-values de cession	26,79	0,00
TOTAL PRODUITS DE FONCTIONNEMENT(I)	3 501,17	3 497,59
CHARGES DE FONCTIONNEMENT	0,00	0,00
Achats et charges externes	1 356,74	1 209,92
Charges de personnel	1 265,14	1 353,68
Indemnités des élus (et membres du CESR)	97,77	98,67
Autres charges de fonctionnement (dont pertes sur créances irrécouvrables)	23,93	21,61
Impôts et taxes	33,30	45,44
Dotations aux amortissements, dépréciations, provisions	9,69	9,70
Valeurs nettes comptables des éléments d'actifs cédés	28,09	0,61
Neutralisation des dépréciations et provisions	0,00	0,00
Neutralisation des plus-values de cession	0,00	24,63
TOTAL CHARGES DE FONCTIONNEMENT (II)	2 814,66	2 764,26

I – INFORMATIONS GÉNÉRALES ET SYNTHÉTIQUES**Compte de résultat synthétique (en milliers d'euros)**

POSTES	Exercice N	Exercice N-1
CHARGES D'INTERVENTION	0,00	0,00
Dispositifs d'intervention pour compte propre	169,75	170,77
Autres charges	0,00	0,00
TOTAL CHARGES D'INTERVENTION (III)	169,75	170,77
PRODUITS (ou CHARGES) NETS DE L'ACTIVITE (IV = I - II - III)	516,76	562,55
TOTAL PRODUITS FINANCIERS (V)	0,00	0,00
TOTAL CHARGES FINANCIERES (VI)	27,52	32,92
PRODUITS (ou CHARGES) FINANCIERS NETS (VII = V - VI)	-27,52	-32,92
RESULTAT DE L'EXERCICE (VIII = IV + VII)	489,25	529,62

I – INFORMATIONS GÉNÉRALES ET SYNTHÉTIQUES

TAUX DES CONTRIBUTIONS ET PRODUITS AFFÉRENTS EN N

Libellés	Taux, coefficient ou forfait appliqués par décision de l'assemblée délibérante (%, unité ou €)	Variation du taux / N-1 (%)	Produit N	Variation du produit / N-1 (%)
Part régionale des ressources				
TICPE (part définie à l'art. 265 du code des douanes)	SP	0,00	0,00	0,00
	Gazole	0,00	0,00	0,00
TICPE (majoration définie à l'art. 265 A bis du code des douanes)	SP	0,00	0,00	0,00
	Gazole	0,00	0,00	0,00
Taxe sur les permis de conduire		0,00	0,00	0,00
Taxe sur les certificats d'immatriculation des véhicules		0,00	0,00	0,00
Taxe spéciale de consommation de produits pétroliers (1)		0,00	0,00	0,00
Taxe sur le transport public aérien et maritime (1)		0,00	0,00	0,00
Taxe relative à l'octroi de mer (1)		0,00	0,00	0,00
Droits assimilés au droit d'octroi de mer auxquels sont soumis les rhums et spiritueux (1)		0,00	0,00	0,00
Part départementale des ressources				
Taxe d'aménagement		0,00	0,00	0,00
Taxe de publicité foncière et droit d'enregistrement		0,00	0,00	0,00
Taxe sur la consommation finale d'électricité		0,00	0,00	0,00
Taxe sur les remontées mécaniques des zones de montagne		0,00	0,00	0,00
Part communale des ressources				
TFPB		37,04	0,00	1 243 803,00
TFPNB		50,82	0,00	6 759,00
CFE		0,00	0,00	0,00
Taxe d'habitation sur les résidences secondaires		14,84	0,00	13 104,00
TOTAL			1 263 666,00	1,98

(1) Taxes perçues par les collectivités d'Outre-mer.

(2) Détailler les taxes pour lesquelles la collectivité a un pouvoir de modulation.

II – EXECUTION BUDGETAIRE

MODALITES DE VOTE DU BUDGET

I – L'assemblée délibérante a voté le budget :

- au niveau du chapitre (1) pour la section d'investissement ;
- au niveau du chapitre (1) pour la section de fonctionnement ;
- sans (2) vote formel sur les chapitres « opérations d'équipement » ;
- sans (2) vote formel sur chacun des chapitres.

La liste des articles spécialisés sur lesquels l'ordonnateur ne peut procéder à des virements d'article à article est la suivante :

II – En l'absence de mention au paragraphe I ci-dessus, le budget est réputé voté par chapitre, sans vote formel sur chacun des chapitres, en fonctionnement, et en investissement sans vote formel pour les chapitres « opération d'équipement ».

III – Conformément à l'article L. 5217-10-6 du CGCT, l'assemblée délibérante autorise le président à opérer des virements de crédits de paiement de chapitre à chapitre, à l'exclusion des crédits relatifs aux dépenses de personnel, dans les limites suivantes (3) :

- Fonctionnement : 7.50%
- Investissement : 7.50%

IV – En l'absence de mention au paragraphe III ci-dessus, le président est réputé ne pas avoir reçu l'autorisation de l'assemblée délibérante de pratiquer des virements de crédits de paiement de chapitre à chapitre.

V – Les provisions sont semi-budgétaires (4).

(1) A compléter par « du chapitre » ou « de l'article ».

(2) Indiquer « avec » ou « sans » vote formel.

(3) Au maximum dans la limite de 7.5 % des dépenses réelles de chaque section.

(4) A compléter par un seul des deux choix suivants, selon les dispositions législatives et réglementaires applicables à la collectivité :

- semi budgétaire ;
- budgétaire par délibération N°... du ...

II – EXECUTION BUDGETAIRE

DEPENSES D'INVESTISSEMENT – VUE D'ENSEMBLE

Chapitre	Intitulé	Prévisions (a) (BP + DM + RAR N-1)	Réalisations (mandats émis) (b)	Taux de réalisation (b/a)	Restes à réaliser au 31/12 (1)
018	RSA	0,00	0,00	0,00	0,00
20	Immobilisations incorporelles (sauf 204)	20 000,00	1 342,00	6,71	0,00
204	Subventions d'équipement versées (6)	0,00	0,00	0,00	0,00
21	Immobilisations corporelles	1 000 800,00	251 751,62	25,16	9 738,56
22	Immobilisations reçues en affectation	0,00	0,00	0,00	0,00
23	Immobilisations en cours	162 000,00	129 073,28	79,67	32 926,72
	Total des opérations d'équipement (2)	0,00	0,00	0,00	0,00
Total des dépenses d'équipement		1 182 800,00	382 166,90	32,31	42 665,28
10	Dotations, fonds divers et réserves	0,00	0,00	0,00	0,00
13	Subventions d'investissement	12 000,00	0,00	0,00	0,00
16	Emprunts et dettes assimilées (sauf 1688 non budgétaire)	210 465,28	208 695,28	99,16	0,00
18	Cpte de liaison : affectation (BA,régie)	0,00	0,00	0,00	0,00
26	Participations et créances rattachées	0,00	0,00	0,00	0,00
27	Autres immobilisations financières	0,00	0,00	0,00	0,00
Total des dépenses financières		222 465,28	208 695,28	93,81	0,00
45	Chapitres d'opérations pour compte de tiers (3)	0,00	0,00	0,00	0,00
Total des dépenses réelles d'investissement		1 405 265,28	590 862,18	42,05	42 665,28
040	Opérations ordre transf. entre sections (4)	9 633,00	26 790,29	278,11	0,00
041	Opérations patrimoniales (5)	0,00	0,00	0,00	0,00
Total des dépenses d'ordre en investissement		9 633,00	26 790,29	278,11	0,00
Total des dépenses d'investissement de l'exercice		1 414 898,28	617 652,47	43,65	42 665,28
001 Solde d'exécution négatif reporté		94 960,52			
Total des dépenses de la section d'investissement		1 509 858,80	617 652,47		42 665,28

(1) Dépenses engagées non mandatées.

(2) Voir l'état II-C1.1 pour le détail des opérations d'équipement.

(3) Voir l'état IV-B5 pour le détail des opérations pour compte de tiers.

(4) DI 040 = RF 042

(5) DI 041 = RI 041

(6) Le chapitre 204 est un chapitre globalisé qui inclut le 204 et le 2324.

II – EXECUTION BUDGETAIRE

RECETTES D'INVESTISSEMENT – VUE D'ENSEMBLE

Chapitre	Intitulé	Prévisions (a) (BP + DM + RAR N-1)	Réalisations (titres émis) (b)	Taux de réalisation (b/a)	Restes à réaliser au 31/12 (1)
018	RSA	0,00	0,00	0,00	0,00
13	Subventions d'investissement	619 966,22	65 034,44	10,49	0,00
16	Emprunts et dettes assimilées	0,00	0,00	0,00	0,00
20	Immobilisations incorporelles (sauf 204)	0,00	0,00	0,00	0,00
204	Subventions d'équipement versées(8)	0,00	0,00	0,00	0,00
21	Immobilisations corporelles	0,00	0,00	0,00	0,00
22	Immobilisations reçues en affectation	0,00	0,00	0,00	0,00
23	Immobilisations en cours	0,00	0,00	0,00	0,00
10	Dotations, fonds divers et réserves	681 653,68	331 100,05	48,57	0,00
18	Cpte de liaison : affectation (BA,régie)	0,00	0,00	0,00	0,00
26	Participations et créances rattachées	0,00	0,00	0,00	0,00
27	Autres immobilisations financières	0,00	0,00	0,00	0,00
024	Produits des cessions d'immobilisations	1 300,00			
45	Chapitres d'opérations pour compte de tiers (2)	0,00	0,00	0,00	0,00
Total des recettes réelles d'investissement		1 302 919,90	396 134,49	30,40	0,00
021	Virement de la section de fonctionnement (3)	197 305,90			
040	Opérations ordre transf. entre sections (4) (5) (6)	9 633,00	37 723,29	391,60	0,00
041	Opérations patrimoniales (7)	0,00	0,00	0,00	0,00
Total des recettes d'ordre en investissement		206 938,90	37 723,29	18,23	0,00
Total des recettes d'investissement de l'exercice		1 509 858,80	433 857,78	28,73	0,00
001 Solde d'exécution positif reporté		0,00			
Total des recettes de la section d'investissement		1 509 858,80	433 857,78		0,00

(1) Recettes justifiées non titrées.

(2) Voir l'état IV-B5 pour le détail des opérations pour compte de tiers.

(3) Pour mémoire, crédits ouverts au budget mais ne faisant pas l'objet d'émission de titres (opérations sans réalisation).

(4) DI 040 = RF 042

(5) Les comptes 15, 29, 39, 49 et 59 peuvent figurer dans le détail du chapitre si la collectivité a opté pour le régime des provisions budgétaires, conformément aux dispositions législatives et réglementaires applicables.

(6) Aucune prévision budgétaire ne doit figurer à l'article 192 (cf. chapitre 024 « produit des cessions d'immobilisations »).

(7) DI 041 = RI 041

(8) Le chapitre 204 est un chapitre globalisé qui inclut le 204 et le 2324

II – EXECUTION BUDGETAIRE

DEPENSES DE FONCTIONNEMENT – VUE D'ENSEMBLE

Chapitre	Intitulé	Prévisions (a) (BP + DM + RAR N-1)	Réalisations Mandats émis	Rattachements (c)	Total réalisations (d = b+c)	Taux de réalisation (d/a)	Restes à réaliser au 31/12 (1)
011	Charges à caractère général (3)	2 153 717,23	1 328 961,87	0,00	1 328 961,87	61,71	37,00
012	Charges de personnel et frais assimilés (3)	1 670 000,00	1 391 475,70	0,00	1 391 475,70	83,32	0,00
014	Atténuations de produits	0,00	0,00	0,00	0,00	0,00	0,00
016	APA	0,00	0,00	0,00	0,00	0,00	0,00
017	RSA / Régularisations de RMI	0,00	0,00	0,00	0,00	0,00	0,00
65	Autres charges de gestion courante (sauf 6586)	328 368,00	290 807,32	0,00	290 807,32	88,56	0,00
6586	Frais fonctionnement des groupes d'élus	0,00	0,00	0,00	0,00	0,00	0,00
Total des dépenses de gestion des services		4 152 085,23	3 011 244,89	0,00	3 011 244,89	72,52	37,00
66	Charges financières	27 516,65	27 516,65	0,00	27 516,65	100,00	0,00
67	Charges spécifiques	4 851,26	650,00	0,00	650,00	13,40	0,00
68	Dotations aux provisions, dépréciations (semi-budgétaires)	64,80	61,38	0,00	61,38	94,72	0,00
Total des dépenses réelles et mixtes		4 184 517,94	3 039 472,92	0,00	3 039 472,92	72,64	37,00
023	Virement à la section d'investissement	197 305,90					
042	Opérations ordre transf. entre sections (2)	9 633,00	37 723,29	0,00	37 723,29	391,60	0,00
043	Opérations ordre intérieur de la section	0,00	0,00	0,00	0,00	0,00	0,00
Total des dépenses d'ordre de fonctionnement (3)		206 938,90	37 723,29	0,00	37 723,29	18,23	0,00
Total des dépenses de fonctionnement de l'exercice		4 391 456,84	3 077 196,21	0,00	3 077 196,21	70,07	37,00
002 Déficit de fonctionnement reporté de N-1		0,00					
Total des dépenses de la section de fonctionnement		4 391 456,84	3 077 196,21	0,00	3 077 196,21		37,00

(1) Dépenses engagées non mandatées.

(2) Les comptes 68 peuvent figurer dans le détail du chapitre si la collectivité a opté pour le régime des provisions budgétaires, conformément aux dispositions législatives et réglementaires applicables.

(3) DF 042 = R1 040 ; DF 043 = RF 043

II – EXECUTION BUDGETAIRE

RECETTES DE FONCTIONNEMENT – VUE D'ENSEMBLE

Chapitre	Intitulé	Prévisions (a) (BP + DM + RAR N-1)	Réalisations Titres émis (b)	Rattachements (c)	Total réalisations (d = b+c)	Taux de réalisation (d/a)	Restes à réaliser au 31/12 (1)
013	Atténuations de charges	36 000,00	65 270,17	0,00	65 270,17	181,31	0,00
016	APA	0,00	0,00	0,00	0,00	0,00	0,00
017	RSA / Régularisations de RMI	0,00	0,00	0,00	0,00	0,00	0,00
70	Prod. services, domaine, ventes diverses	172 189,77	217 237,07	0,00	217 237,07	126,16	0,00
73	Impôts et taxes (sauf 731)	1 343 951,04	1 336 192,26	0,00	1 336 192,26	99,42	0,00
731	Fiscalité locale	1 013 403,00	1 039 453,76	0,00	1 039 453,76	102,57	0,00
74	Dotations et participations	730 038,00	797 230,54	0,00	797 230,54	109,20	0,00
75	Autres produits de gestion courante	83 000,00	81 536,49	0,00	81 536,49	98,24	0,00
Total des recettes de gestion des services		3 378 581,81	3 536 920,29	0,00	3 536 920,29	104,69	0,00
76	Produits financiers	0,00	0,00	0,00	0,00	0,00	0,00
77	Produits spécifiques	160,00	1 468,53	0,00	1 468,53	917,83	0,00
78	Reprises amort., dépréciations, prov. (semi-budgétaires)	3 082,03	1 263,40	0,00	1 263,40	40,99	0,00
Total des recettes réelles et mixtes		3 381 823,84	3 539 652,22	0,00	3 539 652,22	104,67	0,00
042	Opérations ordre transf. entre sections (2)	9 633,00	26 790,29	0,00	26 790,29	278,11	0,00
043	Opérations ordre intérieur de la section	0,00	0,00	0,00	0,00	0,00	0,00
Total des recettes d'ordre (3)		9 633,00	26 790,29	0,00	26 790,29	278,11	0,00
Total des recettes de fonctionnement de l'exercice		3 391 456,84	3 566 442,51	0,00	3 566 442,51	105,16	0,00
002 Excédent de fonctionnement reporté de N-1		1 000 000,00					
Total des recettes de la section de fonctionnement		4 391 456,84	3 566 442,51	0,00	3 566 442,51		0,00

(1) Recettes justifiées non titrées.

(2) Les comptes 78 peuvent figurer dans le détail du chapitre si la collectivité a opté pour le régime des provisions budgétaires, conformément aux dispositions législatives et réglementaires applicables.

(3) RF 042 = DI 040

II - EXÉCUTION BUDGÉTAIRE

Dépenses d'investissement - Vue détaillée

Chapitre / Article	Intitulé	Prévisions (a)	Émissions (b)	Annulations (c)	Réalisations nettes (d=b-c)	Solde prévisions / réalisations (a-d)
2051	Concessions et droits similaires	0,00	1 342,00	0,00	1 342,00	0,00
total chapitre 20	Immobilisations incorporelles (sauf 204)	20 000,00	1 342,00	0,00	1 342,00	18 658,00
total chapitre 204	Subventions d'équipement versées	0,00	0,00	0,00	0,00	0,00
2131	Bâtiments publics	0,00	15 300,00	0,00	15 300,00	0,00
2151	Réseaux de voirie	0,00	82 271,77	0,00	82 271,77	0,00
2152	Installations de voirie	0,00	7 012,15	0,00	7 012,15	0,00
2157	Matériel et outillage technique	0,00	89 724,00	0,00	89 724,00	0,00
2158	Autres installations, matériel et outillage techniques	0,00	1 889,69	0,00	1 889,69	0,00
21757	Matériel et outillage techniques	0,00	899,94	0,00	899,94	0,00
2182	Matériel de transport	0,00	47 063,64	0,00	47 063,64	0,00
2184	Matériel de bureau et mobilier	0,00	1 231,50	0,00	1 231,50	0,00
2188	Autres	0,00	6 358,93	0,00	6 358,93	0,00
total chapitre 21	Immobilisations corporelles	1 000 800,00	251 751,62	0,00	251 751,62	749 048,38
total chapitre 22	Immobilisations reçues en affectation	0,00	0,00	0,00	0,00	0,00
231	Immobilisations corporelles en cours	0,00	127 660,09	0,00	127 660,09	0,00
2328	Autres immobilisations incorporelles	0,00	1 413,19	0,00	1 413,19	0,00
total chapitre 23	Immobilisations en cours (sauf 2324)	162 000,00	129 073,28	0,00	129 073,28	32 926,72
Total des dépenses d'équipement		1 182 800,00	382 166,90	0,00	382 166,90	800 633,10
total chapitre 10	Dotations, fonds divers et réserves	0,00	0,00	0,00	0,00	0,00
total chapitre 13	Subventions d'investissement	12 000,00	0,00	0,00	0,00	12 000,00
1641	Emprunts en euros	0,00	208 695,28	0,00	208 695,28	0,00
total chapitre 16	Emprunts et dettes assimilées (sauf 1688 non budgétaire)	210 465,28	208 695,28	0,00	208 695,28	1 770,00
total chapitre 18	Compte de liaison : affectation (budgets annexes - régies non personnalisées)	0,00	0,00	0,00	0,00	0,00

II - EXÉCUTION BUDGÉTAIRE

Dépenses d'investissement - Vue détaillée

Chapitre / Article	Intitulé	Prévisions (a)	Émissions (b)	Annulations (c)	Réalisations nettes (d=b-c)	Solde prévisions / réalisations (a-d)
total chapitre 26	Participations et créances rattachées à des participations	0,00	0,00	0,00	0,00	0,00
total chapitre 27	Autres immobilisations financières	0,00	0,00	0,00	0,00	0,00
Total des dépenses financières		222 465,28	208 695,28	0,00	208 695,28	13 770,00
total	Chapitres d'opérations pour compte de tiers	0,00	0,00	0,00	0,00	0,00
Total des dépenses réelles d'investissement		1 405 265,28	590 862,18	0,00	590 862,18	814 403,10
192	Plus ou moins-values sur cessions d'immobilisations	0,00	26 790,29	0,00	26 790,29	0,00
total chapitre 040	Opérations d'ordre de transferts entre sections	36 423,29	26 790,29	0,00	26 790,29	9 633,00
total chapitre 041	Opérations patrimoniales	0,00	0,00	0,00	0,00	0,00
Total des dépenses d'ordre en investissement		36 423,29	26 790,29	0,00	26 790,29	9 633,00
Total des dépenses d'investissement de l'exercice		1 441 688,57	617 652,47	0,00	617 652,47	824 036,10
001 Solde d'exécution de la section d'investissement reporté		94 960,52	0,00	0,00	0,00	0,00
Total des dépenses de la section d'investissement		1 536 649,09	617 652,47	0,00	617 652,47	918 996,62

II - EXÉCUTION BUDGÉTAIRE

Recettes d'investissement - Vue détaillée

Chapitre / Article	Intitulé	Prévisions (a)	Émissions (b)	Annulations (c)	Réalisations nettes (d=b-c)	Solde prévisions / réalisations (a-d)
1322	Régions	0,00	44 911,12	0,00	44 911,12	0,00
1323	Départements	0,00	20 123,32	0,00	20 123,32	0,00
total chapitre 13	Subventions d'investissement	619 966,22	65 034,44	0,00	65 034,44	554 931,78
total chapitre 16	Emprunts et dettes assimilées	0,00	0,00	0,00	0,00	0,00
total chapitre 20	Immobilisations incorporelles (sauf 204)	0,00	0,00	0,00	0,00	0,00
total chapitre 204	Subventions d'équipement versées	0,00	0,00	0,00	0,00	0,00
total chapitre 21	Immobilisations corporelles	0,00	0,00	0,00	0,00	0,00
total chapitre 22	Immobilisations reçues en affectation	0,00	0,00	0,00	0,00	0,00
total chapitre 23	Immobilisations en cours (sauf 2324)	0,00	0,00	0,00	0,00	0,00
10226	Taxe d'aménagement	0,00	1 475,37	0,00	1 475,37	0,00
1068	Excédents de fonctionnement capitalisés	0,00	329 624,68	0,00	329 624,68	0,00
total chapitre 10	Dotations, fonds divers et réserves	681 653,68	331 100,05	0,00	331 100,05	350 553,63
total chapitre 18	Compte de liaison : affectation (budgets annexes - régies non personnalisées)	0,00	0,00	0,00	0,00	0,00
total chapitre 26	Participations et créances rattachées à des participations	0,00	0,00	0,00	0,00	0,00
total chapitre 27	Autres immobilisations financières	0,00	0,00	0,00	0,00	0,00
total chapitre 024	Produits des cessions d'immobilisations	0,00	0,00	0,00	0,00	0,00
total	Chapitres d'opérations pour compte de tiers	0,00	0,00	0,00	0,00	0,00
Total des recettes réelles d'investissement		1 301 619,90	396 134,49	0,00	396 134,49	905 485,41
total chapitre 021	Virement de la section de fonctionnement	197 305,90	0,00	0,00	0,00	0,00
2157	Matériel et outillage technique	0,00	28 090,29	0,00	28 090,29	0,00
2804182	Bâtiments et installations	0,00	9 633,00	0,00	9 633,00	0,00
total chapitre 040	Opérations d'ordre de transferts entre sections	37 723,29	37 723,29	0,00	37 723,29	0,00
total chapitre 041	Opérations patrimoniales	0,00	0,00	0,00	0,00	0,00

II - EXÉCUTION BUDGÉTAIRE

Recettes d'investissement - Vue détaillée

Chapitre / Article	Intitulé	Prévisions (a)	Émissions (b)	Annulations (c)	Réalisations nettes (d=b-c)	Solde prévisions / réalisations (a-d)
<i>Total des recettes d'ordre en investissement</i>		235 029,19	37 723,29	0,00	37 723,29	197 305,90
Total des recettes d'investissement de l'exercice		1 536 649,09	433 857,78	0,00	433 857,78	1 102 791,31
001 Solde d'exécution de la section d'investissement reporté		0,00	0,00	0,00	0,00	0,00
Total des recettes de la section d'investissement		1 536 649,09	433 857,78	0,00	433 857,78	1 102 791,31



II – EXECUTION BUDGETAIRE

OPERATIONS D'EQUIPEMENT – DETAIL DES CHAPITRES ET ARTICLES

Cet état ne contient pas d'information.

II - EXÉCUTION BUDGÉTAIRE

Dépenses de fonctionnement - Vue détaillée

Chapitre / Article	Intitulé	Prévisions (a)	Émissions (b)	Annulations (c)	Réalisations nettes (d=b-c)	Solde prévisions / réalisations (a-d)
602	Achats stockés - Autres approvisionnements	0,00	508,00	508,00	0,00	0,00
6042	Achats de prestations de services (autres que terrains à aménager)	0,00	155 161,35	0,00	155 161,35	0,00
60611	Eau et assainissement	0,00	19 697,46	0,00	19 697,46	0,00
60612	Energie - Electricité	0,00	155 921,95	0,00	155 921,95	0,00
60613	Chauffage urbain	0,00	56 937,85	0,00	56 937,85	0,00
60621	Combustibles	0,00	15 187,64	0,00	15 187,64	0,00
60622	Carburants	0,00	7 645,35	0,00	7 645,35	0,00
60623	Alimentation	0,00	8 777,74	0,00	8 777,74	0,00
60624	Produits de traitement	0,00	199,00	0,00	199,00	0,00
60628	Autres fournitures non stockées	0,00	3 189,32	0,00	3 189,32	0,00
60631	Fournitures d'entretien	0,00	8 540,85	0,00	8 540,85	0,00
60632	Fournitures de petit équipement	0,00	6 543,32	0,00	6 543,32	0,00
60633	Fournitures de voirie	0,00	17 027,61	0,00	17 027,61	0,00
60636	Vêtements de travail	0,00	2 891,73	0,00	2 891,73	0,00
6064	Fournitures administratives	0,00	5 505,72	0,00	5 505,72	0,00
6065	Livres, disques, cassettes ... (bibliothèques et médiathèques)	0,00	4 234,01	0,00	4 234,01	0,00
6067	Fournitures scolaires	0,00	10 782,05	0,00	10 782,05	0,00
6068	Autres matières et fournitures.	0,00	15 598,10	0,00	15 598,10	0,00
6078	Autres marchandises	0,00	4 554,00	0,00	4 554,00	0,00
611	Contrats de prestations de services	0,00	106 118,99	0,00	106 118,99	0,00
613	Locations	0,00	7 103,80	0,00	7 103,80	0,00
61521	Terrains	0,00	28 918,77	0,00	28 918,77	0,00
615221	Bâtiments publics	0,00	119 927,60	0,00	119 927,60	0,00
615231	Voiries	0,00	37 862,30	0,00	37 862,30	0,00

II - EXÉCUTION BUDGÉTAIRE

Dépenses de fonctionnement - Vue détaillée

Chapitre / Article	Intitulé	Prévisions (a)	Émissions (b)	Annulations (c)	Réalisations nettes (d=b-c)	Solde prévisions / réalisations (a-d)
61551	Matériel roulant	0,00	16 803,56	0,00	16 803,56	0,00
61558	Autres biens mobiliers	0,00	9 404,16	0,00	9 404,16	0,00
6156	Maintenance	0,00	217 954,80	0,00	217 954,80	0,00
6161	Multirisques	0,00	29 391,24	0,00	29 391,24	0,00
6168	Autres	0,00	3 375,07	0,00	3 375,07	0,00
617	Études et recherches	0,00	1 905,60	0,00	1 905,60	0,00
618	Divers	0,00	15 973,50	0,00	15 973,50	0,00
622	Rémunérations d'intermédiaires et honoraires	0,00	7 571,37	0,00	7 571,37	0,00
623	Publicité, publications, relations publiques	0,00	124 088,81	0,00	124 088,81	0,00
624	Transports de biens et transports collectifs	0,00	28 749,80	0,00	28 749,80	0,00
625	Déplacements et missions	0,00	3 619,35	0,00	3 619,35	0,00
626	Frais postaux et frais de télécommunications	0,00	21 962,29	0,00	21 962,29	0,00
627	Services bancaires et assimilés.	0,00	94,23	0,00	94,23	0,00
6281	Concours divers (cotisations...)	0,00	922,12	0,00	922,12	0,00
6283	Frais de nettoyage des locaux	0,00	2 536,94	0,00	2 536,94	0,00
6288	Autres	0,00	25 587,76	0,00	25 587,76	0,00
635	Autres impôts, taxes et versements assimilés (administration des impôts).	0,00	20 779,52	84,76	20 694,76	0,00
total chapitre 011	Charges à caractère général	2 153 717,23	1 329 554,63	592,76	1 328 961,87	824 755,36
6218	Autre personnel extérieur	0,00	48 467,94	0,00	48 467,94	0,00
633	Impôts, taxes et versements assimilés sur rémunérations (autres organismes)	0,00	12 601,17	0,00	12 601,17	0,00
6411	Personnel titulaire	0,00	799 745,55	0,00	799 745,55	0,00
6413	Personnel non titulaire	0,00	61 258,07	0,00	61 258,07	0,00
6417	Rémunérations des apprentis	0,00	17 426,37	0,00	17 426,37	0,00
6450	Charges de sécurité sociale et de prévoyance	0,00	420 566,51	0,00	420 566,51	0,00

II - EXÉCUTION BUDGÉTAIRE

Dépenses de fonctionnement - Vue détaillée

Chapitre / Article	Intitulé	Prévisions (a)	Émissions (b)	Annulations (c)	Réalisations nettes (d=b-c)	Solde prévisions / réalisations (a-d)
6470	Autres charges sociales	0,00	15 129,09	0,00	15 129,09	0,00
648	Autres charges de personnel	0,00	16 281,00	0,00	16 281,00	0,00
total chapitre 012	Charges de personnel et frais assimilés	1 670 000,00	1 391 475,70	0,00	1 391 475,70	278 524,30
total chapitre 014	Atténuations de produits	0,00	0,00	0,00	0,00	0,00
65134	Aides	0,00	300,00	0,00	300,00	0,00
65181	Primes, dots	0,00	815,00	0,00	815,00	0,00
65311	Indemnités de fonction	0,00	83 211,48	0,00	83 211,48	0,00
65313	Cotisations de retraite	0,00	3 528,00	0,00	3 528,00	0,00
65314	Cotisations de sécurité sociale - part patronale	0,00	7 794,24	0,00	7 794,24	0,00
65315	Formation	0,00	840,00	0,00	840,00	0,00
65316	Frais de représentation du maire	0,00	2 400,00	0,00	2 400,00	0,00
6553	Service d'incendie	0,00	144 737,00	0,00	144 737,00	0,00
657363	CCAS/CIAS	0,00	1 000,00	0,00	1 000,00	0,00
65748	Autres personnes de droit privé	0,00	22 900,00	0,00	22 900,00	0,00
65818	Autres	0,00	23 069,19	0,00	23 069,19	0,00
6585	Intérêts moratoires	0,00	211,00	0,00	211,00	0,00
65888	Autres	0,00	1,41	0,00	1,41	0,00
total chapitre 65	Autres charges de gestion courante	328 368,00	290 807,32	0,00	290 807,32	37 560,68
Total des dépenses de gestion des services		4 152 085,23	3 011 837,65	592,76	3 011 244,89	1 140 840,34
66111	Intérêts réglés à l'échéance	0,00	27 516,65	0,00	27 516,65	0,00
total chapitre 66	Charges financières	27 516,65	27 516,65	0,00	27 516,65	0,00
673	Titres annulés (sur exercices antérieurs)	0,00	650,00	0,00	650,00	0,00
total chapitre 67	Charges spécifiques	4 851,26	650,00	0,00	650,00	4 201,26
681	Dotations aux amortissements, aux dépréciations et aux provisions - Charges de fonctionnement	0,00	61,38	0,00	61,38	0,00

II - EXÉCUTION BUDGÉTAIRE

Dépenses de fonctionnement - Vue détaillée

Chapitre / Article	Intitulé	Prévisions (a)	Émissions (b)	Annulations (c)	Réalisations nettes (d=b-c)	Solde prévisions / réalisations (a-d)
total chapitre 68	Dotations aux provisions	64,80	61,38	0,00	61,38	3,42
Total des dépenses réelles et mixtes		4 184 517,94	3 040 065,68	592,76	3 039 472,92	1 145 045,02
total chapitre 023	Virement à la section d'investissement	197 305,90	0,00	0,00	0,00	0,00
6751	Valeur comptable des immobilisations cédées (hors ASA)	0,00	28 090,29	0,00	28 090,29	0,00
681	Dotations aux amortissements, aux dépréciations et aux provisions - Charges de fonctionnement	0,00	9 633,00	0,00	9 633,00	0,00
total chapitre 042	Opérations d'ordre de transfert entre sections	37 723,29	37 723,29	0,00	37 723,29	0,00
total chapitre 043	Opérations d'ordre à l'intérieur de la section de fonctionnement	0,00	0,00	0,00	0,00	0,00
Total des dépenses d'ordre de fonctionnement		235 029,19	37 723,29	0,00	37 723,29	197 305,90
Total des dépenses de fonctionnement de l'exercice		4 419 547,13	3 077 788,97	592,76	3 077 196,21	1 342 350,92
002 Résultat de fonctionnement reporté		0,00	0,00	0,00	0,00	0,00
Total des dépenses de la section de fonctionnement		4 419 547,13	3 077 788,97	592,76	3 077 196,21	1 342 350,92

II - EXÉCUTION BUDGÉTAIRE

Recettes de fonctionnement - Vue détaillée

Chapitre / Article	Intitulé	Prévisions (a)	Émissions (b)	Annulations (c)	Réalisations nettes (d=b-c)	Solde prévisions / réalisations (a-d)
6419	Remboursements sur rémunérations du personnel	0,00	58 750,57	0,00	58 750,57	0,00
6479	Remboursements sur autres charges sociales	0,00	6 519,60	0,00	6 519,60	0,00
total chapitre 013	Atténuations de charges	36 000,00	65 270,17	0,00	65 270,17	-29 270,17
70311	Concession dans les cimetières (produit net)	0,00	5 310,00	0,00	5 310,00	0,00
70312	Redevances funéraires	0,00	700,00	50,00	650,00	0,00
7032	Droits de permis de stationnement et de location sur la voie publique, les rivières, ports et quais fluviaux et autres lieux publics	0,00	12 865,71	60,00	12 805,71	0,00
70388	Autres redevances et recettes diverses	0,00	690,00	0,00	690,00	0,00
7062	Redevances et droits des services à caractère culturel	0,00	2 800,00	0,00	2 800,00	0,00
7063	Redevances et droits des services à caractère sportif et de loisirs	0,00	5 545,00	0,00	5 545,00	0,00
7066	Redevances et droits des services à caractère social	0,00	2 300,00	0,00	2 300,00	0,00
7067	Redevances et droits des services périscolaires et d'enseignement	0,00	135 926,50	589,43	135 337,07	0,00
70876	par le GFP de rattachement	0,00	51 673,29	0,00	51 673,29	0,00
70878	par des tiers	0,00	126,00	0,00	126,00	0,00
total chapitre 70	Produits des services, du domaine et ventes diverses	172 189,77	217 936,50	699,43	217 237,07	-45 047,30
73211	Attribution de compensation	0,00	901 819,04	0,00	901 819,04	0,00
73221	FNGIR	0,00	367 132,00	0,00	367 132,00	0,00
73223	Fonds départemental des DMTO pour les communes de moins de 5 000 habitants	0,00	67 241,22	0,00	67 241,22	0,00
total chapitre 73	Impôts et taxes (sauf 731)	1 343 951,04	1 336 192,26	0,00	1 336 192,26	7 758,78
73111	Impôts directs locaux	0,00	962 954,00	0,00	962 954,00	0,00
73118	Autres contributions directes	0,00	8 985,00	0,00	8 985,00	0,00
73132	Taxe sur les pylônes électriques	0,00	16 153,00	0,00	16 153,00	0,00

II - EXÉCUTION BUDGÉTAIRE

Recettes de fonctionnement - Vue détaillée

Chapitre / Article	Intitulé	Prévisions (a)	Émissions (b)	Annulations (c)	Réalisations nettes (d=b-c)	Solde prévisions / réalisations (a-d)
73141	Accise sur l'électricité	0,00	46 761,00	0,00	46 761,00	0,00
73154	Droits de place	0,00	1 300,00	0,00	1 300,00	0,00
73174	Taxe locale sur la publicité extérieure	0,00	3 300,76	0,00	3 300,76	0,00
total chapitre 731	Fiscalité locale	1 013 403,00	1 039 453,76	0,00	1 039 453,76	-26 050,76
74111	Dotation forfaitaire des communes	0,00	156,00	0,00	156,00	0,00
741121	Dotation de solidarité rurale (DSR) des communes	0,00	237 865,00	0,00	237 865,00	0,00
742	Dotations aux élus locaux	0,00	333,00	0,00	333,00	0,00
74718	Autres	0,00	45 000,00	0,00	45 000,00	0,00
7478	Autres organismes	0,00	38 072,54	0,00	38 072,54	0,00
748312	D.C.R.T.P.	0,00	167 660,00	0,00	167 660,00	0,00
74833	État - Compensation au titre des exonérations de taxes foncières	0,00	276 990,00	0,00	276 990,00	0,00
74834	État - compensation au titre des exonérations de taxe d'habitation	0,00	6 483,00	0,00	6 483,00	0,00
7485	Dotation pour les titres sécurisés	0,00	24 671,00	0,00	24 671,00	0,00
total chapitre 74	Dotations et participations	730 038,00	797 230,54	0,00	797 230,54	-67 192,54
752	Revenus des immeubles	0,00	87 190,08	9 450,00	77 740,08	0,00
755	Dédits et pénalités	0,00	693,77	58,94	634,83	0,00
75888	Autres	0,00	3 161,58	0,00	3 161,58	0,00
total chapitre 75	Autres produits de gestion courante	83 000,00	91 045,43	9 508,94	81 536,49	1 463,51
Total des recettes de gestion des services		3 378 581,81	3 547 128,66	10 208,37	3 536 920,29	-158 338,48
total chapitre 76	Produits financiers	0,00	0,00	0,00	0,00	0,00
773	Mandats annulés (sur exercices antérieurs) ou atteints par la déchéance quadriennale	0,00	168,53	0,00	168,53	0,00
7751	Produit des cessions d'immobilisations (hors ASA)	0,00	1 300,00	0,00	1 300,00	0,00
total chapitre 77	Produits spécifiques	1 460,00	1 468,53	0,00	1 468,53	-8,53

II - EXÉCUTION BUDGÉTAIRE

Recettes de fonctionnement - Vue détaillée

Chapitre / Article	Intitulé	Prévisions (a)	Émissions (b)	Annulations (c)	Réalisations nettes (d=b-c)	Solde prévisions / réalisations (a-d)
781	Reprises sur amortissements, dépréciations et provisions (à inscrire dans les produits de fonctionnement courant)	0,00	1 263,40	0,00	1 263,40	0,00
total chapitre 78	Reprises sur provisions	3 082,03	1 263,40	0,00	1 263,40	1 818,63
Total des recettes réelles et mixtes		3 383 123,84	3 549 860,59	10 208,37	3 539 652,22	-156 528,38
7761	<i>Différences sur réalisations (négatives) reprises au compte de résultat</i>	<i>0,00</i>	<i>26 790,29</i>	<i>0,00</i>	<i>26 790,29</i>	<i>0,00</i>
total chapitre 042	<i>Opérations d'ordre de transfert entre sections</i>	<i>36 423,29</i>	<i>26 790,29</i>	<i>0,00</i>	<i>26 790,29</i>	<i>9 633,00</i>
total chapitre 043	<i>Opérations d'ordre à l'intérieur de la section de fonctionnement</i>	<i>0,00</i>	<i>0,00</i>	<i>0,00</i>	<i>0,00</i>	<i>0,00</i>
Total des recettes d'ordre de fonctionnement		36 423,29	26 790,29	0,00	26 790,29	9 633,00
Total des recettes de fonctionnement de l'exercice		3 419 547,13	3 576 650,88	10 208,37	3 566 442,51	-146 895,38
002 Résultat de fonctionnement reporté		1 000 000,00	0,00	0,00	0,00	0,00
Total des recettes de la section de fonctionnement		4 419 547,13	3 576 650,88	10 208,37	3 566 442,51	853 104,62

III – ÉTATS FINANCIERS

Bilan (en euros)

ACTIF	Note	Exercice N			Exercice N-1
		BRUT	amortissements, dépréciations	NET	NET
ACTIF IMMOBILISÉ		0,00	0,00	0,00	0,00
IMMOBILISATIONS INCORPORELLES		0,00	0,00	0,00	0,00
Subventions d'investissement versées		144 496,55	28 899,00	115 597,55	125 230,55
Autres immobilisations incorporelles		130 312,43	0,00	130 312,43	128 970,43
Immobilisations incorporelles en cours		1 413,19	0,00	1 413,19	0,00
IMMOBILISATIONS CORPORELLES		0,00	0,00	0,00	0,00
Terrains		2 858 739,85	0,00	2 858 739,85	2 858 739,85
Constructions		22 077 833,01	0,00	22 077 833,01	22 062 533,01
Réseaux et installations de voirie		3 904 182,90	0,00	3 904 182,90	3 814 898,98
Réseaux divers		551 818,20	0,00	551 818,20	551 818,20
Installations techniques, agencements et matériel		519 266,97	0,00	519 266,97	454 843,63
Immobilisations mises en concessions ou affermées		0,00	0,00	0,00	0,00
Autres		1 153 137,81	0,00	1 153 137,81	1 098 483,74
Immobilisations corporelles en cours		3 079 914,42	0,00	3 079 914,42	2 952 254,33
DROITS DE RETOUR RELATIFS AUX BIENS MIS A DISPOSITION OU AFFECTÉS		0,00	0,00	0,00	0,00
IMMOBILISATIONS FINANCIÈRES		0,00	0,00	0,00	0,00
TOTAL ACTIF IMMOBILISÉ (I)		34 421 115,33	28 899,00	34 392 216,33	34 047 772,72
ACTIF CIRCULANT		0,00	0,00	0,00	0,00
STOCKS		0,00	0,00	0,00	0,00
CRÉANCES		0,00	0,00	0,00	0,00
Créances sur des entités publiques, des organismes internationaux et la Commission européenne		30 034,64	0,00	30 034,64	266,00
Créances sur les redevables et comptes rattachés		87 537,12	61,38	87 475,74	28 463,81
Avances et acomptes versés par la collectivité		0,00	0,00	0,00	0,00
Créances correspondant à des opérations pour compte de tiers		0,00	0,00	0,00	0,00
Créances sur budgets annexes		0,00	0,00	0,00	0,00
Créances sur les autres débiteurs		1 057,22	0,00	1 057,22	29 442,77
CHARGES CONSTATÉES D'AVANCE		0,00	0,00	0,00	0,00

III – ÉTATS FINANCIERS


Bilan (en euros)

ACTIF	Note	Exercice N			Exercice N-1
		BRUT	amortissements, dépréciations	NET	NET
TOTAL ACTIF CIRCULANT (HORS TRÉSORERIE) (II)		118 628,98	61,38	118 567,60	58 172,58
TRÉSORERIE		0,00	0,00	0,00	0,00
VALEURS MOBILIÈRES DE PLACEMENT		0,00	0,00	0,00	0,00
DISPONIBILITÉS		1 271 886,12	0,00	1 271 886,12	1 288 126,81
AUTRES		0,00	0,00	0,00	0,00
TOTAL TRÉSORERIE (III)		1 271 886,12	0,00	1 271 886,12	1 288 126,81
COMPTES DE REGULARISATION (dont primes de remboursement des obligations) (IV)		0,00	0,00	0,00	0,00
ÉCARTS DE CONVERSION ACTIF (V)		0,00	0,00	0,00	0,00
TOTAL GÉNÉRAL (I + II + III + IV + V)		35 811 630,43	28 960,38	35 782 670,05	35 394 072,11

III – ÉTATS FINANCIERS

Bilan (en euros)

FONDS PROPRES ET PASSIF	Note	Exercice N	Exercice N-1
FONDS PROPRES		0,00	0,00
APPORTS NON RATTACHÉS A UN ACTIF DÉTERMINÉ		0,00	0,00
Dotations		723 920,92	723 920,92
Fonds globalisés		5 745 538,43	5 744 063,06
SUBVENTIONS D'INVESTISSEMENT		0,00	0,00
Rattachées à un actif amortissable		0,00	0,00
Rattachées à un actif non amortissable		2 861 665,58	2 796 631,14
NEUTRALISATIONS ET RÉGULARISATIONS		-369 240,72	-342 450,43
RÉSERVES		22 640 835,80	22 311 211,12
REPORT A NOUVEAU		1 000 000,00	800 000,00
RÉSULTAT DE L'EXERCICE		489 246,30	529 624,68
DROITS DU CONCÉDANT ET DE L'AFFERMANT		0,00	0,00
DROITS DE L'AFFECTANT ET DU REMETTANT		0,00	0,00
TOTAL FONDS PROPRES (I)		33 091 966,31	32 563 000,49
PASSIF		0,00	0,00
PROVISIONS POUR RISQUES ET CHARGES		0,00	0,00
PROVISIONS POUR RISQUES		0,00	0,00
PROVISIONS POUR CHARGES		0,00	0,00
TOTAL PROVISIONS POUR RISQUES ET CHARGES (1)		0,00	0,00
DETTES FINANCIÈRES		0,00	0,00
EMPRUNTS OBLIGATAIRES		0,00	0,00
EMPRUNTS SOUSCRITS AUPRÈS DES ÉTABLISSEMENTS DE CRÉDIT		2 508 971,11	2 717 666,39
DETTES FINANCIÈRES ET AUTRES EMPRUNTS		1 770,00	1 770,00
TOTAL DETTES FINANCIÈRES (2)		2 510 741,11	2 719 436,39
DETTES NON FINANCIÈRES		0,00	0,00
Dettes fournisseurs et comptes rattachés		177 126,50	86 265,36
Dettes fiscales et sociales		2 646,92	0,00
Avances et acomptes reçus		0,00	0,00
Dettes correspondant à des opérations pour compte de tiers		0,00	0,00

Envoyé en préfecture le 09/04/2026	Exercice 2025
Reçu en préfecture le 09/04/2026	
Publié le	
ID : 059-215904665-20260409-D2026_04_08_12-DE	

III – ÉTATS FINANCIERS

Bilan (en euros)


FONDS PROPRES ET PASSIF	Note	Exercice N	Exercice N-1
Dettes sur budgets annexes		0,00	0,00
Autres dettes non financières		50,00	64,87
PRODUITS CONSTATÉS D'AVANCE		0,00	0,00
TOTAL DETTES NON FINANCIÈRES (3)		179 823,42	86 330,23
TRÉSORERIE		0,00	0,00
AUTRES ÉLÉMENTS DE TRÉSORERIE PASSIVE		0,00	0,00
TOTAL TRÉSORERIE (4)		0,00	0,00
TOTAL PASSIF (II) = (1+2+3+4)		2 690 564,53	2 805 766,62
COMPTES DE RÉGULARISATION (III)		139,21	25 305,00
ÉCARTS DE CONVERSION PASSIF (IV)		0,00	0,00
TOTAL GÉNÉRAL (I+II+III+IV)		35 782 670,05	35 394 072,11

III – ÉTATS FINANCIERS
Compte de résultat (en euros)

	Note	Exercice N	Exercice N-1	Variation
PRODUITS DE FONCTIONNEMENT		0,00	0,00	0,00
PRODUITS SANS CONTREPARTIE DIRECTE (ou subventions et produits assimilés)		0,00	0,00	0,00
Dotations de l'état		238 354,00	217 638,12	20 715,88
Participations		83 072,54	66 211,11	16 861,43
Compensations, autres attributions et autres participations		475 804,00	499 344,00	-23 540,00
Dons et legs		0,00	0,00	0,00
Impôts et taxes		2 375 646,02	2 357 128,81	18 517,21
PRODUITS AVEC CONTREPARTIE DIRECTE		0,00	0,00	0,00
Ventes de biens ou prestations de services		217 237,07	194 783,84	22 453,23
Produits des cessions d'actifs		1 300,00	25 245,00	-23 945,00
Autres produits de gestion		81 705,02	126 784,94	-45 079,92
Production stockée et immobilisée		0,00	0,00	0,00
AUTRES PRODUITS		0,00	0,00	0,00
Reprises sur amortissement, dépréciations, provisions et transferts de charges		1 263,40	816,39	447,01
Reprises du financement rattaché à un actif		0,00	0,00	0,00
Neutralisation des amortissements, dépréciations et provisions		0,00	9 633,00	-9 633,00
Neutralisation des moins-values de cession		26 790,29	0,00	26 790,29
TOTAL PRODUITS DE FONCTIONNEMENT (I)		3 501 172,34	3 497 585,21	3 587,13
CHARGES DE FONCTIONNEMENT		0,00	0,00	0,00
Achats et charges externes		1 356 735,05	1 209 917,11	146 817,94
Charges de personnel		1 265 136,42	1 353 679,75	-88 543,33
<i>Dont salaires, traitements et rémunérations diverses</i>		<i>835 960,42</i>	<i>902 163,19</i>	<i>-66 202,77</i>
<i>Dont charges sociales</i>		<i>429 176,00</i>	<i>451 516,56</i>	<i>-22 340,56</i>
Indemnités des élus (et membres du CESR)		97 773,72	98 674,79	-901,07
Autres charges de fonctionnement (dont pertes sur créances irrécouvrables)		23 931,60	21 607,31	2 324,29
Impôts et taxes		33 295,93	45 442,86	-12 146,93
Dotations aux amortissements, dépréciations, provisions		9 694,38	9 697,80	-3,42
Valeurs nettes comptables des éléments d'actifs cédés		28 090,29	611,24	27 479,05
Neutralisation des dépréciations et provisions		0,00	0,00	0,00

III – ÉTATS FINANCIERS
Compte de résultat (en euros)

	Note	Exercice N	Exercice N-1	Variation
Neutralisation des plus-values de cession		0,00	24 633,76	-24 633,76
TOTAL CHARGES DE FONCTIONNEMENT (II)		2 814 657,39	2 764 264,62	50 392,77
CHARGES D'INTERVENTION		0,00	0,00	0,00
Dispositifs d'intervention pour compte propre		169 752,00	170 772,00	-1 020,00
<i>Dont ménages</i>		<i>1 115,00</i>	<i>610,00</i>	<i>505,00</i>
<i>Dont personnes morales de droit privé</i>		<i>22 900,00</i>	<i>24 500,00</i>	<i>-1 600,00</i>
<i>Dont collectivités territoriales</i>		<i>0,00</i>	<i>0,00</i>	<i>0,00</i>
<i>Dont autres organismes publics</i>		<i>145 737,00</i>	<i>145 662,00</i>	<i>75,00</i>
Charges résultant de la mise en jeu de la garantie de la collectivité		0,00	0,00	0,00
Autres charges		0,00	0,00	0,00
TOTAL CHARGES D'INTERVENTION (III)		169 752,00	170 772,00	-1 020,00
PRODUITS (ou CHARGES) NETS DE L'ACTIVITE (IV = I - II - III)		516 762,95	562 548,59	-45 785,64
PRODUITS FINANCIERS		0,00	0,00	0,00
Produits des participations et des prêts		0,00	0,00	0,00
Produits des valeurs mobilières de placement		0,00	0,00	0,00
Produits nets sur cessions de valeurs mobilières de placement		0,00	0,00	0,00
Autres produits financiers		0,00	0,00	0,00
Reprises sur amortissements, dépréciations, provisions financières et transferts de charges		0,00	0,00	0,00
TOTAL PRODUITS FINANCIERS (V)		0,00	0,00	0,00
CHARGES FINANCIERES		0,00	0,00	0,00
Charges d'intérêts		27 516,65	32 923,91	-5 407,26
Charges nettes sur cessions de valeurs mobilières de placement		0,00	0,00	0,00
Autres charges financières		0,00	0,00	0,00
Dotations aux amortissements, aux dépréciations et aux provisions financières		0,00	0,00	0,00
TOTAL CHARGES FINANCIERES (VI)		27 516,65	32 923,91	-5 407,26
PRODUITS (ou CHARGES) FINANCIERS NETS (VII = V - VI)		-27 516,65	-32 923,91	5 407,26
RESULTAT DE L'EXERCICE (VIII = IV + VII)		489 246,30	529 624,68	-40 378,38

Envoyé en préfecture le 09/04/2026	
Reçu en préfecture le 09/04/2026	
Publié le	
ID : 059-215904665-20260409-D2026_04_08_12-DE	

III – ÉTATS FINANCIERS**Annexe**

L'annexe est une pièce jointe au compte financier unique pour les collectivités ayant recours à la certification des comptes.

Pour les autres collectivités, cet état est SANS OBJET.

III – ÉTATS FINANCIERS

Balance des comptes

Numéro de compte	Libellé du compte	Balance d'entrée		Opérations non budgétaires		Opérations budgétaires		Total		Soldes	
		Débit	Crédit	Débit	Crédit	Débit	Crédit	Débit	Crédit	Débit	Crédit
1021	Dotations	0,00	723 293,31	0,00	0,00	0,00	0,00	0,00	723 293,31	0,00	723 293,31
10222	F.C.T.V.A.	0,00	4 110 851,92	0,00	0,00	0,00	0,00	0,00	4 110 851,92	0,00	4 110 851,92
10226	Taxe d'aménagement	0,00	783 819,94	0,00	0,00	0,00	1 475,37	0,00	785 295,31	0,00	785 295,31
10228	Autres fonds d'investissement	0,00	849 391,20	0,00	0,00	0,00	0,00	0,00	849 391,20	0,00	849 391,20
	Sous Total compte 1022	0,00	5 744 063,06	0,00	0,00	0,00	1 475,37	0,00	5 745 538,43	0,00	5 745 538,43
10251	Dons et legs en capital	0,00	627,61	0,00	0,00	0,00	0,00	0,00	627,61	0,00	627,61
	Sous Total compte 1025	0,00	627,61	0,00	0,00	0,00	0,00	0,00	627,61	0,00	627,61
	Sous Total compte 102	0,00	6 467 983,98	0,00	0,00	0,00	1 475,37	0,00	6 469 459,35	0,00	6 469 459,35
1068	Excédents de fonctionnement capitalisés	0,00	22 311 211,12	0,00	0,00	0,00	329 624,68	0,00	22 640 835,80	0,00	22 640 835,80
	Sous Total compte 106	0,00	22 311 211,12	0,00	0,00	0,00	329 624,68	0,00	22 640 835,80	0,00	22 640 835,80
	Sous Total compte 10	0,00	28 779 195,10	0,00	0,00	0,00	331 100,05	0,00	29 110 295,15	0,00	29 110 295,15
110	Report à nouveau (solde créditeur)	0,00	800 000,00	329 624,68	529 624,68	0,00	0,00	329 624,68	1 329 624,68	0,00	1 000 000,00
	Sous Total compte 11	0,00	800 000,00	329 624,68	529 624,68	0,00	0,00	329 624,68	1 329 624,68	0,00	1 000 000,00
12	RÉSULTAT DE L'EXERCICE (Excédentaire ou	0,00	529 624,68	529 624,68	0,00	0,00	0,00	529 624,68	529 624,68	0,00	0,00
	Sous Total compte 12	0,00	529 624,68	529 624,68	0,00	0,00	0,00	529 624,68	529 624,68	0,00	0,00
1321	Etat et établissements nationaux	0,00	622 006,31	0,00	0,00	0,00	0,00	0,00	622 006,31	0,00	622 006,31
1322	Régions	0,00	12 014,51	0,00	0,00	0,00	44 911,12	0,00	56 925,63	0,00	56 925,63
1323	Départements	0,00	1 697 652,34	0,00	0,00	0,00	20 123,32	0,00	1 717 775,66	0,00	1 717 775,66
13251	GFP de rattachement	0,00	197 090,00	0,00	0,00	0,00	0,00	0,00	197 090,00	0,00	197 090,00
	Sous Total compte 1325	0,00	197 090,00	0,00	0,00	0,00	0,00	0,00	197 090,00	0,00	197 090,00
1328	Autres	0,00	25 468,83	0,00	0,00	0,00	0,00	0,00	25 468,83	0,00	25 468,83
	Sous Total compte 132	0,00	2 554 231,99	0,00	0,00	0,00	65 034,44	0,00	2 619 266,43	0,00	2 619 266,43

III – ÉTATS FINANCIERS

Balance des comptes

Numéro de compte	Libellé du compte	Balance d'entrée		Opérations non budgétaires		Opérations budgétaires		Total		Soldes	
		Débit	Crédit	Débit	Crédit	Débit	Crédit	Débit	Crédit	Débit	Crédit
1345	Amendes de radars automatiques et amende	0,00	20 985,73	0,00	0,00	0,00	0,00	0,00	20 985,73	0,00	20 985,73
13461	Dotations d'équipement des territoires ru	0,00	220 426,39	0,00	0,00	0,00	0,00	0,00	220 426,39	0,00	220 426,39
	Sous Total compte 1346	0,00	220 426,39	0,00	0,00	0,00	0,00	0,00	220 426,39	0,00	220 426,39
	Sous Total compte 134	0,00	241 412,12	0,00	0,00	0,00	0,00	0,00	241 412,12	0,00	241 412,12
138	Autres subventions d'investissement non	0,00	987,03	0,00	0,00	0,00	0,00	0,00	987,03	0,00	987,03
	Sous Total compte 13	0,00	2 796 631,14	0,00	0,00	0,00	65 034,44	0,00	2 861 665,58	0,00	2 861 665,58
1641	Emprunts en euros	0,00	2 717 666,39	0,00	0,00	208 695,28	0,00	208 695,28	2 717 666,39	0,00	2 508 971,11
	Sous Total compte 164	0,00	2 717 666,39	0,00	0,00	208 695,28	0,00	208 695,28	2 717 666,39	0,00	2 508 971,11
165	Dépôts et cautionnements reçus	0,00	1 770,00	0,00	0,00	0,00	0,00	0,00	1 770,00	0,00	1 770,00
	Sous Total compte 16	0,00	2 719 436,39	0,00	0,00	208 695,28	0,00	208 695,28	2 719 436,39	0,00	2 510 741,11
192	Plus ou moins-values sur cessions d'immo	0,00	667 225,29	0,00	0,00	26 790,29	0,00	26 790,29	667 225,29	0,00	640 435,00
193	Autres neutralisations et régularisation	990 409,72	0,00	0,00	0,00	0,00	0,00	990 409,72	0,00	990 409,72	0,00
198	Neutralisation des amortissements	19 266,00	0,00	0,00	0,00	0,00	0,00	19 266,00	0,00	19 266,00	0,00
	Sous Total compte 19	1 009 675,72	667 225,29	0,00	0,00	26 790,29	0,00	1 036 466,01	667 225,29	369 240,72	0,00
	Total classe 1	1 009 675,72	36 292 112,60	859 249,36	529 624,68	235 485,57	396 134,49	2 104 410,65	37 217 871,77	1 009 675,72	36 123 136,84
202	Frais d'études, d'élaboration, de modifi	112 110,40	0,00	0,00	0,00	0,00	0,00	112 110,40	0,00	112 110,40	0,00
204182	Bâtiments et installations	144 496,55	0,00	0,00	0,00	0,00	0,00	144 496,55	0,00	144 496,55	0,00
	Sous Total compte 20418	144 496,55	0,00	0,00	0,00	0,00	0,00	144 496,55	0,00	144 496,55	0,00
	Sous Total compte 2041	144 496,55	0,00	0,00	0,00	0,00	0,00	144 496,55	0,00	144 496,55	0,00
	Sous Total compte 204	144 496,55	0,00	0,00	0,00	0,00	0,00	144 496,55	0,00	144 496,55	0,00
2051	Concessions et droits similaires	16 860,03	0,00	0,00	0,00	1 342,00	0,00	18 202,03	0,00	18 202,03	0,00

III – ÉTATS FINANCIERS

Balance des comptes

Numéro de compte	Libellé du compte	Balance d'entrée		Opérations non budgétaires		Opérations budgétaires		Total		Soldes	
		Débit	Crédit	Débit	Crédit	Débit	Crédit	Débit	Crédit	Débit	Crédit
	Sous Total compte 205	16 860,03	0,00	0,00	0,00	1 342,00	0,00	18 202,03	0,00	18 202,03	0,00
	Sous Total compte 20	273 466,98	0,00	0,00	0,00	1 342,00	0,00	274 808,98	0,00	274 808,98	0,00
2111	Terrains nus	393 202,33	0,00	0,00	0,00	0,00	0,00	393 202,33	0,00	393 202,33	0,00
2112	Terrains de voirie	431 137,24	0,00	0,00	0,00	0,00	0,00	431 137,24	0,00	431 137,24	0,00
2113	Terrains aménagés autres que voirie	136 681,36	0,00	0,00	0,00	0,00	0,00	136 681,36	0,00	136 681,36	0,00
2115	Terrains bâtis	934 317,58	0,00	0,00	0,00	0,00	0,00	934 317,58	0,00	934 317,58	0,00
2116	Cimetière	74 635,03	0,00	0,00	0,00	0,00	0,00	74 635,03	0,00	74 635,03	0,00
	Sous Total compte 211	1 969 973,54	0,00	0,00	0,00	0,00	0,00	1 969 973,54	0,00	1 969 973,54	0,00
212	Agencements et aménagements de terrains	888 766,31	0,00	0,00	0,00	0,00	0,00	888 766,31	0,00	888 766,31	0,00
2131	Bâtiments publics	21 017 756,40	0,00	0,00	0,00	15 300,00	0,00	21 033 056,40	0,00	21 033 056,40	0,00
2135	Installations générales, agencements, am	373 480,97	0,00	0,00	0,00	0,00	0,00	373 480,97	0,00	373 480,97	0,00
2138	Autres constructions	671 295,64	0,00	0,00	0,00	0,00	0,00	671 295,64	0,00	671 295,64	0,00
	Sous Total compte 213	22 062 533,01	0,00	0,00	0,00	15 300,00	0,00	22 077 833,01	0,00	22 077 833,01	0,00
2151	Réseaux de voirie	1 628 082,90	0,00	0,00	0,00	82 271,77	0,00	1 710 354,67	0,00	1 710 354,67	0,00
2152	Installations de voirie	2 186 816,08	0,00	0,00	0,00	7 012,15	0,00	2 193 828,23	0,00	2 193 828,23	0,00
21538	Autres réseaux	551 818,20	0,00	0,00	0,00	0,00	0,00	551 818,20	0,00	551 818,20	0,00
	Sous Total compte 2153	551 818,20	0,00	0,00	0,00	0,00	0,00	551 818,20	0,00	551 818,20	0,00
2156	Matériel et outillage d'incendie et de d	8 629,77	0,00	0,00	0,00	0,00	0,00	8 629,77	0,00	8 629,77	0,00
2157	Matériel et outillage technique	436 931,14	0,00	0,00	0,00	89 724,00	28 090,29	526 655,14	28 090,29	498 564,85	0,00
2158	Autres installations, matériel et outill	9 282,72	0,00	0,00	0,00	1 889,69	0,00	11 172,41	0,00	11 172,41	0,00
	Sous Total compte 215	4 821 560,81	0,00	0,00	0,00	180 897,61	28 090,29	5 002 458,42	28 090,29	4 974 368,13	0,00
21757	Matériel et outillage techniques	0,00	0,00	0,00	0,00	899,94	0,00	899,94	0,00	899,94	0,00

III – ÉTATS FINANCIERS

Balance des comptes

Numéro de compte	Libellé du compte	Balance d'entrée		Opérations non budgétaires		Opérations budgétaires		Total		Soldes	
		Débit	Crédit	Débit	Crédit	Débit	Crédit	Débit	Crédit	Débit	Crédit
	Sous Total compte 2175	0,00	0,00	0,00	0,00	899,94	0,00	899,94	0,00	899,94	0,00
	Sous Total compte 217	0,00	0,00	0,00	0,00	899,94	0,00	899,94	0,00	899,94	0,00
2182	Matériel de transport	80 752,49	0,00	0,00	0,00	47 063,64	0,00	127 816,13	0,00	127 816,13	0,00
2183	Matériel informatique	257 918,05	0,00	0,00	0,00	0,00	0,00	257 918,05	0,00	257 918,05	0,00
2184	Matériel de bureau et mobilier	374 617,93	0,00	0,00	0,00	1 231,50	0,00	375 849,43	0,00	375 849,43	0,00
2188	Autres	385 195,27	0,00	0,00	0,00	6 358,93	0,00	391 554,20	0,00	391 554,20	0,00
	Sous Total compte 218	1 098 483,74	0,00	0,00	0,00	54 654,07	0,00	1 153 137,81	0,00	1 153 137,81	0,00
	Sous Total compte 21	30 841 317,41	0,00	0,00	0,00	251 751,62	28 090,29	31 093 069,03	28 090,29	31 064 978,74	0,00
231	Immobilisations corporelles en cours	2 952 254,33	0,00	0,00	0,00	127 660,09	0,00	3 079 914,42	0,00	3 079 914,42	0,00
2328	Autres immobilisations incorporelles	0,00	0,00	0,00	0,00	1 413,19	0,00	1 413,19	0,00	1 413,19	0,00
	Sous Total compte 232	0,00	0,00	0,00	0,00	1 413,19	0,00	1 413,19	0,00	1 413,19	0,00
	Sous Total compte 23	2 952 254,33	0,00	0,00	0,00	129 073,28	0,00	3 081 327,61	0,00	3 081 327,61	0,00
2804182	Bâtiments et installations	0,00	19 266,00	0,00	0,00	0,00	9 633,00	0,00	28 899,00	0,00	28 899,00
	Sous Total compte 280418	0,00	19 266,00	0,00	0,00	0,00	9 633,00	0,00	28 899,00	0,00	28 899,00
	Sous Total compte 28041	0,00	19 266,00	0,00	0,00	0,00	9 633,00	0,00	28 899,00	0,00	28 899,00
	Sous Total compte 2804	0,00	19 266,00	0,00	0,00	0,00	9 633,00	0,00	28 899,00	0,00	28 899,00
	Sous Total compte 280	0,00	19 266,00	0,00	0,00	0,00	9 633,00	0,00	28 899,00	0,00	28 899,00
	Sous Total compte 28	0,00	19 266,00	0,00	0,00	0,00	9 633,00	0,00	28 899,00	0,00	28 899,00
	Total classe 2	34 067 038,72	19 266,00	0,00	0,00	382 166,90	37 723,29	34 449 205,62	56 989,29	34 421 115,33	28 899,00
4011	Fournisseurs	0,00	59 674,10	1 274 267,50	1 364 565,88	0,00	0,00	1 274 267,50	1 424 239,98	0,00	149 972,48
	Sous Total compte 401	0,00	59 674,10	1 274 267,50	1 364 565,88	0,00	0,00	1 274 267,50	1 424 239,98	0,00	149 972,48
4041	Fournisseurs d'immobilisations	0,00	1 243,19	379 270,76	382 166,90	0,00	0,00	379 270,76	383 410,09	0,00	4 139,33

III – ÉTATS FINANCIERS

Balance des comptes

Numéro de compte	Libellé du compte	Balance d'entrée		Opérations non budgétaires		Opérations budgétaires		Total		Soldes	
		Débit	Crédit	Débit	Crédit	Débit	Crédit	Débit	Crédit	Débit	Crédit
40471	Fournisseurs d'immobilisations - Retenue	0,00	25 348,07	2 478,07	144,69	0,00	0,00	2 478,07	25 492,76	0,00	23 014,69
	Sous Total compte 4047	0,00	25 348,07	2 478,07	144,69	0,00	0,00	2 478,07	25 492,76	0,00	23 014,69
	Sous Total compte 404	0,00	26 591,26	381 748,83	382 311,59	0,00	0,00	381 748,83	408 902,85	0,00	27 154,02
	Sous Total compte 40	0,00	86 265,36	1 656 016,33	1 746 877,47	0,00	0,00	1 656 016,33	1 833 142,83	0,00	177 126,50
411	Redevables	8 154,44	0,00	71 805,26	26 606,77	0,00	0,00	79 959,70	26 606,77	53 352,93	0,00
414	Locataires-acquéreurs et locataires	18 475,48	0,00	67 989,68	57 070,02	0,00	0,00	86 465,16	57 070,02	29 395,14	0,00
4161	Créances douteuses	3 097,29	0,00	9 032,44	7 340,68	0,00	0,00	12 129,73	7 340,68	4 789,05	0,00
	Sous Total compte 416	3 097,29	0,00	9 032,44	7 340,68	0,00	0,00	12 129,73	7 340,68	4 789,05	0,00
	Sous Total compte 41	29 727,21	0,00	148 827,38	91 017,47	0,00	0,00	178 554,59	91 017,47	87 537,12	0,00
421	Personnel - Rémunérations dues	0,00	0,00	731 037,64	731 037,64	0,00	0,00	731 037,64	731 037,64	0,00	0,00
427	Personnel - Oppositions	0,00	0,00	496,88	496,88	0,00	0,00	496,88	496,88	0,00	0,00
	Sous Total compte 42	0,00	0,00	731 534,52	731 534,52	0,00	0,00	731 534,52	731 534,52	0,00	0,00
431	Sécurité sociale	0,00	0,00	237 273,54	237 273,54	0,00	0,00	237 273,54	237 273,54	0,00	0,00
437	Autres organismes sociaux	0,00	0,00	388 514,58	388 514,58	0,00	0,00	388 514,58	388 514,58	0,00	0,00
	Sous Total compte 43	0,00	0,00	625 788,12	625 788,12	0,00	0,00	625 788,12	625 788,12	0,00	0,00
4421	Prélèvement à la source - Impôt sur le r	0,00	0,00	17 297,47	17 297,47	0,00	0,00	17 297,47	17 297,47	0,00	0,00
	Sous Total compte 442	0,00	0,00	17 297,47	17 297,47	0,00	0,00	17 297,47	17 297,47	0,00	0,00
44332	Recettes - Amiable	266,00	0,00	0,00	266,00	0,00	0,00	266,00	266,00	0,00	0,00
	Sous Total compte 4433	266,00	0,00	0,00	266,00	0,00	0,00	266,00	266,00	0,00	0,00
44352	Recettes - Amiable	0,00	0,00	51 673,29	21 638,65	0,00	0,00	51 673,29	21 638,65	30 034,64	0,00
44356	Recettes - Contentieux	0,00	0,00	1 814,00	1 814,00	0,00	0,00	1 814,00	1 814,00	0,00	0,00
	Sous Total compte 4435	0,00	0,00	53 487,29	23 452,65	0,00	0,00	53 487,29	23 452,65	30 034,64	0,00

III – ÉTATS FINANCIERS

Balance des comptes

Numéro de compte	Libellé du compte	Balance d'entrée		Opérations non budgétaires		Opérations budgétaires		Total		Soldes	
		Débit	Crédit	Débit	Crédit	Débit	Crédit	Débit	Crédit	Débit	Crédit
44381	Dépenses	0,00	0,00	145 737,00	145 737,00	0,00	0,00	145 737,00	145 737,00	0,00	0,00
	Sous Total compte 4438	0,00	0,00	145 737,00	145 737,00	0,00	0,00	145 737,00	145 737,00	0,00	0,00
	Sous Total compte 443	266,00	0,00	199 224,29	169 455,65	0,00	0,00	199 490,29	169 455,65	30 034,64	0,00
447	Autres impôts, taxes et versements assim	0,00	0,00	23 340,81	25 987,73	0,00	0,00	23 340,81	25 987,73	0,00	2 646,92
	Sous Total compte 44	266,00	0,00	239 862,57	212 740,85	0,00	0,00	240 128,57	212 740,85	27 387,72	0,00
4621	Créances sur cessions d'immobilisations	25 245,00	0,00	1 300,00	26 545,00	0,00	0,00	26 545,00	26 545,00	0,00	0,00
	Sous Total compte 462	25 245,00	0,00	1 300,00	26 545,00	0,00	0,00	26 545,00	26 545,00	0,00	0,00
466	Excédents de versement	0,00	64,87	3 386,85	3 371,98	0,00	0,00	3 386,85	3 436,85	0,00	50,00
46711	Autres comptes créditeurs	0,00	0,00	293 542,79	293 542,79	0,00	0,00	293 542,79	293 542,79	0,00	0,00
	Sous Total compte 4671	0,00	0,00	293 542,79	293 542,79	0,00	0,00	293 542,79	293 542,79	0,00	0,00
46721	Débiteurs divers - Amiable	2 684,44	0,00	8 776,65	10 544,33	0,00	0,00	11 461,09	10 544,33	916,76	0,00
46726	Débiteurs divers - Contentieux	240,74	0,00	230,13	380,58	0,00	0,00	470,87	380,58	90,29	0,00
	Sous Total compte 4672	2 925,18	0,00	9 006,78	10 924,91	0,00	0,00	11 931,96	10 924,91	1 007,05	0,00
46752	Mandatitaire - Opérations déléguées - Rece	1 272,59	0,00	0,00	1 222,42	0,00	0,00	1 272,59	1 222,42	50,17	0,00
	Sous Total compte 4675	1 272,59	0,00	0,00	1 222,42	0,00	0,00	1 272,59	1 222,42	50,17	0,00
	Sous Total compte 467	4 197,77	0,00	302 549,57	305 690,12	0,00	0,00	306 747,34	305 690,12	1 057,22	0,00
	Sous Total compte 46	29 442,77	64,87	307 236,42	335 607,10	0,00	0,00	336 679,19	335 671,97	1 007,22	0,00
4711	Versements des régisseurs	0,00	0,00	97 932,71	97 932,71	0,00	0,00	97 932,71	97 932,71	0,00	0,00
4712	Virements réimputés	0,00	0,00	6 055,55	6 055,55	0,00	0,00	6 055,55	6 055,55	0,00	0,00
47131	Versements sur contributions directes	0,00	0,00	1 034 744,00	1 034 744,00	0,00	0,00	1 034 744,00	1 034 744,00	0,00	0,00
47132	Versements sur dotation globale de fonct	0,00	0,00	850 152,00	850 152,00	0,00	0,00	850 152,00	850 152,00	0,00	0,00
47134	Subventions	0,00	0,00	44 671,00	44 671,00	0,00	0,00	44 671,00	44 671,00	0,00	0,00

III – ÉTATS FINANCIERS

Balance des comptes

Numéro de compte	Libellé du compte	Balance d'entrée		Opérations non budgétaires		Opérations budgétaires		Total		Soldes	
		Débit	Crédit	Débit	Crédit	Débit	Crédit	Débit	Crédit	Débit	Crédit
47138	Autres	0,00	25 245,00	1 432 200,22	1 406 955,22	0,00	0,00	1 432 200,22	1 432 200,22	0,00	0,00
	Sous Total compte 4713	0,00	25 245,00	3 361 767,22	3 336 522,22	0,00	0,00	3 361 767,22	3 361 767,22	0,00	0,00
471411	Excédent à réimputer - Personnes physiqu	0,00	0,00	2 921,98	2 986,33	0,00	0,00	2 921,98	2 986,33	0,00	64,35
471412	Excédent à réimputer - Personnes morales	0,00	0,00	450,00	450,00	0,00	0,00	450,00	450,00	0,00	0,00
	Sous Total compte 47141	0,00	0,00	3 371,98	3 436,33	0,00	0,00	3 371,98	3 436,33	0,00	64,35
47143	Flux d'encaissements à réimputer	0,00	60,00	360,00	360,00	0,00	0,00	360,00	420,00	0,00	60,00
	Sous Total compte 4714	0,00	60,00	3 731,98	3 796,33	0,00	0,00	3 731,98	3 856,33	0,00	124,35
4718	Autres recettes à régulariser	0,00	0,00	0,00	14,86	0,00	0,00	0,00	14,86	0,00	14,86
	Sous Total compte 471	0,00	25 305,00	3 469 487,46	3 444 321,67	0,00	0,00	3 469 487,46	3 469 626,67	0,00	139,21
47211	Remboursement d'annuités d'emprunt	0,00	0,00	192 052,66	192 052,66	0,00	0,00	192 052,66	192 052,66	0,00	0,00
47218	Autres dépenses	0,00	0,00	1 126,22	1 126,22	0,00	0,00	1 126,22	1 126,22	0,00	0,00
	Sous Total compte 4721	0,00	0,00	193 178,88	193 178,88	0,00	0,00	193 178,88	193 178,88	0,00	0,00
4722	Commissions bancaires en instance de man	0,00	0,00	2,77	2,77	0,00	0,00	2,77	2,77	0,00	0,00
4728	Autres dépenses à régulariser	0,00	0,00	47 714,09	47 714,09	0,00	0,00	47 714,09	47 714,09	0,00	0,00
	Sous Total compte 472	0,00	0,00	240 895,74	240 895,74	0,00	0,00	240 895,74	240 895,74	0,00	0,00
	Sous Total compte 47	0,00	25 305,00	3 710 383,20	3 685 217,41	0,00	0,00	3 710 383,20	3 710 522,41	0,00	139,21
4911	Dépréciations des comptes de redevables	0,00	1 263,40	1 263,40	61,38	0,00	0,00	1 263,40	1 324,78	0,00	61,38
	Sous Total compte 491	0,00	1 263,40	1 263,40	61,38	0,00	0,00	1 263,40	1 324,78	0,00	61,38
	Sous Total compte 49	0,00	1 263,40	1 263,40	61,38	0,00	0,00	1 263,40	1 324,78	0,00	61,38
	Total classe 4	59 435,98	112 898,63	7 420 911,94	7 428 844,32	0,00	0,00	7 480 347,92	7 541 742,95	118 628,98	180 024,01
5115	Cartes bancaires à l'encaissement	0,00	0,00	944,48	944,48	0,00	0,00	944,48	944,48	0,00	0,00

III – ÉTATS FINANCIERS

Balance des comptes

Numéro de compte	Libellé du compte	Balance d'entrée		Opérations non budgétaires		Opérations budgétaires		Total		Soldes	
		Débit	Crédit	Débit	Crédit	Débit	Crédit	Débit	Crédit	Débit	Crédit
51178	Autres valeurs impayées	0,00	0,00	360,00	360,00	0,00	0,00	360,00	360,00	0,00	0,00
	Sous Total compte 5117	0,00	0,00	360,00	360,00	0,00	0,00	360,00	360,00	0,00	0,00
5118	Autres valeurs à l'encaissement	2 230,00	0,00	4 122,60	5 950,00	0,00	0,00	6 352,60	5 950,00	402,60	0,00
	Sous Total compte 511	2 230,00	0,00	5 427,08	7 254,48	0,00	0,00	7 657,08	7 254,48	402,60	0,00
515	Compte au Trésor	1 285 896,81	0,00	3 525 035,55	3 539 448,84	0,00	0,00	4 810 932,36	3 539 448,84	1 271 483,52	0,00
	Sous Total compte 51	1 288 126,81	0,00	3 530 462,63	3 546 703,32	0,00	0,00	4 818 589,44	3 546 703,32	1 271 886,12	0,00
5411	Régisseurs d'avances (avances)	0,00	0,00	91,46	91,46	0,00	0,00	91,46	91,46	0,00	0,00
	Sous Total compte 541	0,00	0,00	91,46	91,46	0,00	0,00	91,46	91,46	0,00	0,00
	Sous Total compte 54	0,00	0,00	91,46	91,46	0,00	0,00	91,46	91,46	0,00	0,00
580	Opérations d'ordre budgétaires	0,00	0,00	64 513,58	64 513,58	0,00	0,00	64 513,58	64 513,58	0,00	0,00
584	Encaissement par lecture optique	0,00	0,00	11 672,32	11 672,32	0,00	0,00	11 672,32	11 672,32	0,00	0,00
588	Autres virements internes	0,00	0,00	32,00	32,00	0,00	0,00	32,00	32,00	0,00	0,00
	Sous Total compte 58	0,00	0,00	76 217,90	76 217,90	0,00	0,00	76 217,90	76 217,90	0,00	0,00
	Total classe 5	1 288 126,81	0,00	3 606 771,99	3 623 012,68	0,00	0,00	4 894 898,80	3 623 012,68	1 271 886,12	0,00
602	Achats stockés - Autres approvisionnemen	0,00	0,00	0,00	0,00	508,00	508,00	508,00	508,00	0,00	0,00
6042	Achats de prestations de services (autre	0,00	0,00	0,00	0,00	155 161,35	0,00	155 161,35	0,00	155 161,35	0,00
	Sous Total compte 604	0,00	0,00	0,00	0,00	155 161,35	0,00	155 161,35	0,00	155 161,35	0,00
60611	Eau et assainissement	0,00	0,00	0,00	0,00	19 697,46	0,00	19 697,46	0,00	19 697,46	0,00
60612	Energie - Electricité	0,00	0,00	0,00	0,00	155 921,95	0,00	155 921,95	0,00	155 921,95	0,00
60613	Chauffage urbain	0,00	0,00	0,00	0,00	56 937,85	0,00	56 937,85	0,00	56 937,85	0,00
	Sous Total compte 6061	0,00	0,00	0,00	0,00	232 557,26	0,00	232 557,26	0,00	232 557,26	0,00
60621	Combustibles	0,00	0,00	0,00	0,00	15 187,64	0,00	15 187,64	0,00	15 187,64	0,00

III – ÉTATS FINANCIERS

Balance des comptes

Numéro de compte	Libellé du compte	Balance d'entrée		Opérations non budgétaires		Opérations budgétaires		Total		Soldes	
		Débit	Crédit	Débit	Crédit	Débit	Crédit	Débit	Crédit	Débit	Crédit
60622	Carburants	0,00	0,00	0,00	0,00	7 645,35	0,00	7 645,35	0,00	7 645,35	0,00
60623	Alimentation	0,00	0,00	0,00	0,00	8 777,74	0,00	8 777,74	0,00	8 777,74	0,00
60624	Produits de traitement	0,00	0,00	0,00	0,00	199,00	0,00	199,00	0,00	199,00	0,00
60628	Autres fournitures non stockées	0,00	0,00	0,00	0,00	3 189,32	0,00	3 189,32	0,00	3 189,32	0,00
	Sous Total compte 6062	0,00	0,00	0,00	0,00	34 999,05	0,00	34 999,05	0,00	34 999,05	0,00
60631	Fournitures d'entretien	0,00	0,00	0,00	0,00	8 540,85	0,00	8 540,85	0,00	8 540,85	0,00
60632	Fournitures de petit équipement	0,00	0,00	0,00	0,00	6 543,32	0,00	6 543,32	0,00	6 543,32	0,00
60633	Fournitures de voirie	0,00	0,00	0,00	0,00	17 027,61	0,00	17 027,61	0,00	17 027,61	0,00
60636	Vêtements de travail	0,00	0,00	0,00	0,00	2 891,73	0,00	2 891,73	0,00	2 891,73	0,00
	Sous Total compte 6063	0,00	0,00	0,00	0,00	35 003,51	0,00	35 003,51	0,00	35 003,51	0,00
6064	Fournitures administratives	0,00	0,00	0,00	0,00	5 505,72	0,00	5 505,72	0,00	5 505,72	0,00
6065	Livres, disques, cassettes ... (biblioth)	0,00	0,00	0,00	0,00	4 234,01	0,00	4 234,01	0,00	4 234,01	0,00
6067	Fournitures scolaires	0,00	0,00	0,00	0,00	10 782,05	0,00	10 782,05	0,00	10 782,05	0,00
6068	Autres matières et fournitures.	0,00	0,00	0,00	0,00	15 598,10	0,00	15 598,10	0,00	15 598,10	0,00
	Sous Total compte 606	0,00	0,00	0,00	0,00	338 679,70	0,00	338 679,70	0,00	338 679,70	0,00
6078	Autres marchandises	0,00	0,00	0,00	0,00	4 554,00	0,00	4 554,00	0,00	4 554,00	0,00
	Sous Total compte 607	0,00	0,00	0,00	0,00	4 554,00	0,00	4 554,00	0,00	4 554,00	0,00
	Sous Total compte 60	0,00	0,00	0,00	0,00	498 903,05	508,00	498 903,05	508,00	498 395,05	0,00
611	Contrats de prestations de services	0,00	0,00	0,00	0,00	106 118,99	0,00	106 118,99	0,00	106 118,99	0,00
613	Locations	0,00	0,00	0,00	0,00	7 103,80	0,00	7 103,80	0,00	7 103,80	0,00
61521	Terrains	0,00	0,00	0,00	0,00	28 918,77	0,00	28 918,77	0,00	28 918,77	0,00
615221	Bâtiments publics	0,00	0,00	0,00	0,00	119 927,60	0,00	119 927,60	0,00	119 927,60	0,00

III – ÉTATS FINANCIERS

Balance des comptes

Numéro de compte	Libellé du compte	Balance d'entrée		Opérations non budgétaires		Opérations budgétaires		Total		Soldes	
		Débit	Crédit	Débit	Crédit	Débit	Crédit	Débit	Crédit	Débit	Crédit
	Sous Total compte 61522	0,00	0,00	0,00	0,00	119 927,60	0,00	119 927,60	0,00	119 927,60	0,00
615231	Voiries	0,00	0,00	0,00	0,00	37 862,30	0,00	37 862,30	0,00	37 862,30	0,00
	Sous Total compte 61523	0,00	0,00	0,00	0,00	37 862,30	0,00	37 862,30	0,00	37 862,30	0,00
	Sous Total compte 6152	0,00	0,00	0,00	0,00	186 708,67	0,00	186 708,67	0,00	186 708,67	0,00
61551	Matériel roulant	0,00	0,00	0,00	0,00	16 803,56	0,00	16 803,56	0,00	16 803,56	0,00
61558	Autres biens mobiliers	0,00	0,00	0,00	0,00	9 404,16	0,00	9 404,16	0,00	9 404,16	0,00
	Sous Total compte 6155	0,00	0,00	0,00	0,00	26 207,72	0,00	26 207,72	0,00	26 207,72	0,00
6156	Maintenance	0,00	0,00	0,00	0,00	217 954,80	0,00	217 954,80	0,00	217 954,80	0,00
	Sous Total compte 615	0,00	0,00	0,00	0,00	430 871,19	0,00	430 871,19	0,00	430 871,19	0,00
6161	Multirisques	0,00	0,00	0,00	0,00	29 391,24	0,00	29 391,24	0,00	29 391,24	0,00
6168	Autres	0,00	0,00	0,00	0,00	3 375,07	0,00	3 375,07	0,00	3 375,07	0,00
	Sous Total compte 616	0,00	0,00	0,00	0,00	32 766,31	0,00	32 766,31	0,00	32 766,31	0,00
617	Études et recherches	0,00	0,00	0,00	0,00	1 905,60	0,00	1 905,60	0,00	1 905,60	0,00
618	Divers	0,00	0,00	0,00	0,00	15 973,50	0,00	15 973,50	0,00	15 973,50	0,00
	Sous Total compte 61	0,00	0,00	0,00	0,00	594 739,39	0,00	594 739,39	0,00	594 739,39	0,00
6218	Autre personnel extérieur	0,00	0,00	0,00	0,00	48 467,94	0,00	48 467,94	0,00	48 467,94	0,00
	Sous Total compte 621	0,00	0,00	0,00	0,00	48 467,94	0,00	48 467,94	0,00	48 467,94	0,00
622	Rémunérations d'intermédiaires et honora	0,00	0,00	0,00	0,00	7 571,37	0,00	7 571,37	0,00	7 571,37	0,00
623	Publicité, publications, relations publi	0,00	0,00	0,00	0,00	124 088,81	0,00	124 088,81	0,00	124 088,81	0,00
624	Transports de biens et transports collec	0,00	0,00	0,00	0,00	28 749,80	0,00	28 749,80	0,00	28 749,80	0,00
625	Déplacements et missions	0,00	0,00	0,00	0,00	3 619,35	0,00	3 619,35	0,00	3 619,35	0,00
626	Frais postaux et frais de télécommunicat	0,00	0,00	0,00	0,00	21 962,29	0,00	21 962,29	0,00	21 962,29	0,00

III – ÉTATS FINANCIERS

Balance des comptes

Numéro de compte	Libellé du compte	Balance d'entrée		Opérations non budgétaires		Opérations budgétaires		Total		Soldes	
		Débit	Crédit	Débit	Crédit	Débit	Crédit	Débit	Crédit	Débit	Crédit
627	Services bancaires et assimilés.	0,00	0,00	0,00	0,00	94,23	0,00	94,23	0,00	94,23	0,00
6281	Concours divers (cotisations...)	0,00	0,00	0,00	0,00	922,12	0,00	922,12	0,00	922,12	0,00
6283	Frais de nettoyage des locaux	0,00	0,00	0,00	0,00	2 536,94	0,00	2 536,94	0,00	2 536,94	0,00
6288	Autres	0,00	0,00	0,00	0,00	25 587,76	0,00	25 587,76	0,00	25 587,76	0,00
	Sous Total compte 628	0,00	0,00	0,00	0,00	29 046,82	0,00	29 046,82	0,00	29 046,82	0,00
	Sous Total compte 62	0,00	0,00	0,00	0,00	263 600,61	0,00	263 600,61	0,00	263 600,61	0,00
633	Impôts, taxes et versements assimilés su	0,00	0,00	0,00	0,00	12 601,17	0,00	12 601,17	0,00	12 601,17	0,00
635	Autres impôts, taxes et versements assim	0,00	0,00	0,00	0,00	20 779,52	84,76	20 779,52	84,76	20 694,76	0,00
	Sous Total compte 63	0,00	0,00	0,00	0,00	33 380,69	84,76	33 380,69	84,76	33 295,93	0,00
6411	Personnel titulaire	0,00	0,00	0,00	0,00	799 745,55	0,00	799 745,55	0,00	799 745,55	0,00
6413	Personnel non titulaire	0,00	0,00	0,00	0,00	61 258,07	0,00	61 258,07	0,00	61 258,07	0,00
6417	Rémunérations des apprentis	0,00	0,00	0,00	0,00	17 426,37	0,00	17 426,37	0,00	17 426,37	0,00
6419	Remboursements sur rémunérations du pers	0,00	0,00	0,00	0,00	0,00	58 750,57	0,00	58 750,57	0,00	58 750,57
	Sous Total compte 641	0,00	0,00	0,00	0,00	878 429,99	58 750,57	878 429,99	58 750,57	819 679,42	0,00
6450	Charges de sécurité sociale et de prévoy	0,00	0,00	0,00	0,00	420 566,51	0,00	420 566,51	0,00	420 566,51	0,00
	Sous Total compte 645	0,00	0,00	0,00	0,00	420 566,51	0,00	420 566,51	0,00	420 566,51	0,00
6470	Autres charges sociales	0,00	0,00	0,00	0,00	15 129,09	0,00	15 129,09	0,00	15 129,09	0,00
6479	Remboursements sur autres charges social	0,00	0,00	0,00	0,00	0,00	6 519,60	0,00	6 519,60	0,00	6 519,60
	Sous Total compte 647	0,00	0,00	0,00	0,00	15 129,09	6 519,60	15 129,09	6 519,60	8 609,49	0,00
648	Autres charges de personnel	0,00	0,00	0,00	0,00	16 281,00	0,00	16 281,00	0,00	16 281,00	0,00
	Sous Total compte 64	0,00	0,00	0,00	0,00	1 330 406,59	65 270,17	1 330 406,59	65 270,17	1 265 136,42	0,00
65134	Aides	0,00	0,00	0,00	0,00	300,00	0,00	300,00	0,00	300,00	0,00

III – ÉTATS FINANCIERS

Balance des comptes

Numéro de compte	Libellé du compte	Balance d'entrée		Opérations non budgétaires		Opérations budgétaires		Total		Soldes	
		Débit	Crédit	Débit	Crédit	Débit	Crédit	Débit	Crédit	Débit	Crédit
	Sous Total compte 6513	0,00	0,00	0,00	0,00	300,00	0,00	300,00	0,00	300,00	0,00
65181	Primes, dots	0,00	0,00	0,00	0,00	815,00	0,00	815,00	0,00	815,00	0,00
	Sous Total compte 6518	0,00	0,00	0,00	0,00	815,00	0,00	815,00	0,00	815,00	0,00
	Sous Total compte 651	0,00	0,00	0,00	0,00	1 115,00	0,00	1 115,00	0,00	1 115,00	0,00
65311	Indemnités de fonction	0,00	0,00	0,00	0,00	83 211,48	0,00	83 211,48	0,00	83 211,48	0,00
65313	Cotisations de retraite	0,00	0,00	0,00	0,00	3 528,00	0,00	3 528,00	0,00	3 528,00	0,00
65314	Cotisations de sécurité sociale - part p	0,00	0,00	0,00	0,00	7 794,24	0,00	7 794,24	0,00	7 794,24	0,00
65315	Formation	0,00	0,00	0,00	0,00	840,00	0,00	840,00	0,00	840,00	0,00
65316	Frais de représentation du maire	0,00	0,00	0,00	0,00	2 400,00	0,00	2 400,00	0,00	2 400,00	0,00
	Sous Total compte 6531	0,00	0,00	0,00	0,00	97 773,72	0,00	97 773,72	0,00	97 773,72	0,00
	Sous Total compte 653	0,00	0,00	0,00	0,00	97 773,72	0,00	97 773,72	0,00	97 773,72	0,00
6553	Service d'incendie	0,00	0,00	0,00	0,00	144 737,00	0,00	144 737,00	0,00	144 737,00	0,00
	Sous Total compte 655	0,00	0,00	0,00	0,00	144 737,00	0,00	144 737,00	0,00	144 737,00	0,00
657363	CCAS/CIAS	0,00	0,00	0,00	0,00	1 000,00	0,00	1 000,00	0,00	1 000,00	0,00
	Sous Total compte 65736	0,00	0,00	0,00	0,00	1 000,00	0,00	1 000,00	0,00	1 000,00	0,00
	Sous Total compte 6573	0,00	0,00	0,00	0,00	1 000,00	0,00	1 000,00	0,00	1 000,00	0,00
65748	Autres personnes de droit privé	0,00	0,00	0,00	0,00	22 900,00	0,00	22 900,00	0,00	22 900,00	0,00
	Sous Total compte 6574	0,00	0,00	0,00	0,00	22 900,00	0,00	22 900,00	0,00	22 900,00	0,00
	Sous Total compte 657	0,00	0,00	0,00	0,00	23 900,00	0,00	23 900,00	0,00	23 900,00	0,00
65818	Autres	0,00	0,00	0,00	0,00	23 069,19	0,00	23 069,19	0,00	23 069,19	0,00
	Sous Total compte 6581	0,00	0,00	0,00	0,00	23 069,19	0,00	23 069,19	0,00	23 069,19	0,00
6585	Intérêts moratoires	0,00	0,00	0,00	0,00	211,00	0,00	211,00	0,00	211,00	0,00
65888	Autres	0,00	0,00	0,00	0,00	1,41	0,00	1,41	0,00	1,41	0,00

III – ÉTATS FINANCIERS

Balance des comptes

Numéro de compte	Libellé du compte	Balance d'entrée		Opérations non budgétaires		Opérations budgétaires		Total		Soldes	
		Débit	Crédit	Débit	Crédit	Débit	Crédit	Débit	Crédit	Débit	Crédit
	Sous Total compte 6588	0,00	0,00	0,00	0,00	1,41	0,00	1,41	0,00	1,41	0,00
	Sous Total compte 658	0,00	0,00	0,00	0,00	23 281,60	0,00	23 281,60	0,00	23 281,60	0,00
	Sous Total compte 65	0,00	0,00	0,00	0,00	290 807,32	0,00	290 807,32	0,00	290 807,32	0,00
66111	Intérêts réglés à l'échéance	0,00	0,00	0,00	0,00	27 516,65	0,00	27 516,65	0,00	27 516,65	0,00
	Sous Total compte 6611	0,00	0,00	0,00	0,00	27 516,65	0,00	27 516,65	0,00	27 516,65	0,00
	Sous Total compte 661	0,00	0,00	0,00	0,00	27 516,65	0,00	27 516,65	0,00	27 516,65	0,00
	Sous Total compte 66	0,00	0,00	0,00	0,00	27 516,65	0,00	27 516,65	0,00	27 516,65	0,00
673	Titres annulés (sur exercices antérieurs)	0,00	0,00	0,00	0,00	650,00	0,00	650,00	0,00	650,00	0,00
6751	Valeur comptable des immobilisations céd	0,00	0,00	0,00	0,00	28 090,29	0,00	28 090,29	0,00	28 090,29	0,00
	Sous Total compte 675	0,00	0,00	0,00	0,00	28 090,29	0,00	28 090,29	0,00	28 090,29	0,00
	Sous Total compte 67	0,00	0,00	0,00	0,00	28 740,29	0,00	28 740,29	0,00	28 740,29	0,00
681	Dotations aux amortissements, aux dépréc	0,00	0,00	0,00	0,00	9 694,38	0,00	9 694,38	0,00	9 694,38	0,00
	Sous Total compte 68	0,00	0,00	0,00	0,00	9 694,38	0,00	9 694,38	0,00	9 694,38	0,00
	Total classe 6	0,00	0,00	0,00	0,00	3 077 788,97	65 862,93	3 077 788,97	65 862,93	3 077 196,21	65 270,17
70311	Concession dans les cimetières (produit)	0,00	0,00	0,00	0,00	0,00	5 310,00	0,00	5 310,00	0,00	5 310,00
70312	Redevances funéraires	0,00	0,00	0,00	0,00	50,00	700,00	50,00	700,00	0,00	650,00
	Sous Total compte 7031	0,00	0,00	0,00	0,00	50,00	6 010,00	50,00	6 010,00	0,00	5 960,00
7032	Droits de permis de stationnement et de	0,00	0,00	0,00	0,00	60,00	12 865,71	60,00	12 865,71	0,00	12 805,71
70388	Autres redevances et recettes diverses	0,00	0,00	0,00	0,00	0,00	690,00	0,00	690,00	0,00	690,00
	Sous Total compte 7038	0,00	0,00	0,00	0,00	0,00	690,00	0,00	690,00	0,00	690,00
	Sous Total compte 703	0,00	0,00	0,00	0,00	110,00	19 565,71	110,00	19 565,71	0,00	19 455,71

III – ÉTATS FINANCIERS

Balance des comptes

Numéro de compte	Libellé du compte	Balance d'entrée		Opérations non budgétaires		Opérations budgétaires		Total		Soldes	
		Débit	Crédit	Débit	Crédit	Débit	Crédit	Débit	Crédit	Débit	Crédit
7062	Redevances et droits des services à cara	0,00	0,00	0,00	0,00	0,00	2 800,00	0,00	2 800,00	0,00	2 800,00
7063	Redevances et droits des services à cara	0,00	0,00	0,00	0,00	0,00	5 545,00	0,00	5 545,00	0,00	5 545,00
7066	Redevances et droits des services à cara	0,00	0,00	0,00	0,00	0,00	2 300,00	0,00	2 300,00	0,00	2 300,00
7067	Redevances et droits des services périsc	0,00	0,00	0,00	0,00	589,43	135 926,50	589,43	135 926,50	0,00	135 337,07
	Sous Total compte 706	0,00	0,00	0,00	0,00	589,43	146 571,50	589,43	146 571,50	0,00	145 982,07
70876	par le GFP de rattachement	0,00	0,00	0,00	0,00	0,00	51 673,29	0,00	51 673,29	0,00	51 673,29
70878	par des tiers	0,00	0,00	0,00	0,00	0,00	126,00	0,00	126,00	0,00	126,00
	Sous Total compte 7087	0,00	0,00	0,00	0,00	0,00	51 799,29	0,00	51 799,29	0,00	51 799,29
	Sous Total compte 708	0,00	0,00	0,00	0,00	0,00	51 799,29	0,00	51 799,29	0,00	51 799,29
	Sous Total compte 70	0,00	0,00	0,00	0,00	699,43	217 936,50	699,43	217 936,50	0,00	217 237,07
73111	Impôts directs locaux	0,00	0,00	0,00	0,00	0,00	962 954,00	0,00	962 954,00	0,00	962 954,00
73118	Autres contributions directes	0,00	0,00	0,00	0,00	0,00	8 985,00	0,00	8 985,00	0,00	8 985,00
	Sous Total compte 7311	0,00	0,00	0,00	0,00	0,00	971 939,00	0,00	971 939,00	0,00	971 939,00
73132	Taxe sur les pylônes électriques	0,00	0,00	0,00	0,00	0,00	16 153,00	0,00	16 153,00	0,00	16 153,00
	Sous Total compte 7313	0,00	0,00	0,00	0,00	0,00	16 153,00	0,00	16 153,00	0,00	16 153,00
73141	Accise sur l'électricité	0,00	0,00	0,00	0,00	0,00	46 761,00	0,00	46 761,00	0,00	46 761,00
	Sous Total compte 7314	0,00	0,00	0,00	0,00	0,00	46 761,00	0,00	46 761,00	0,00	46 761,00
73154	Droits de place	0,00	0,00	0,00	0,00	0,00	1 300,00	0,00	1 300,00	0,00	1 300,00
	Sous Total compte 7315	0,00	0,00	0,00	0,00	0,00	1 300,00	0,00	1 300,00	0,00	1 300,00
73174	Taxe locale sur la publicité extérieure	0,00	0,00	0,00	0,00	0,00	3 300,76	0,00	3 300,76	0,00	3 300,76
	Sous Total compte 7317	0,00	0,00	0,00	0,00	0,00	3 300,76	0,00	3 300,76	0,00	3 300,76
	Sous Total compte 731	0,00	0,00	0,00	0,00	0,00	1 039 453,76	0,00	1 039 453,76	0,00	1 039 453,76

III – ÉTATS FINANCIERS

Balance des comptes

Numéro de compte	Libellé du compte	Balance d'entrée		Opérations non budgétaires		Opérations budgétaires		Total		Soldes	
		Débit	Crédit	Débit	Crédit	Débit	Crédit	Débit	Crédit	Débit	Crédit
73211	Attribution de compensation	0,00	0,00	0,00	0,00	0,00	901 819,04	0,00	901 819,04	0,00	901 819,04
	Sous Total compte 7321	0,00	0,00	0,00	0,00	0,00	901 819,04	0,00	901 819,04	0,00	901 819,04
73221	FNGIR	0,00	0,00	0,00	0,00	0,00	367 132,00	0,00	367 132,00	0,00	367 132,00
73223	Fonds départemental des DMTO pour les co	0,00	0,00	0,00	0,00	0,00	67 241,22	0,00	67 241,22	0,00	67 241,22
	Sous Total compte 7322	0,00	0,00	0,00	0,00	0,00	434 373,22	0,00	434 373,22	0,00	434 373,22
	Sous Total compte 732	0,00	0,00	0,00	0,00	0,00	1 336 192,26	0,00	1 336 192,26	0,00	1 336 192,26
	Sous Total compte 73	0,00	0,00	0,00	0,00	0,00	2 375 646,02	0,00	2 375 646,02	0,00	2 375 646,02
74111	Dotation forfaitaire des communes	0,00	0,00	0,00	0,00	0,00	156,00	0,00	156,00	0,00	156,00
741121	Dotation de solidarité rurale (DSR) des	0,00	0,00	0,00	0,00	0,00	237 865,00	0,00	237 865,00	0,00	237 865,00
	Sous Total compte 74112	0,00	0,00	0,00	0,00	0,00	237 865,00	0,00	237 865,00	0,00	237 865,00
	Sous Total compte 7411	0,00	0,00	0,00	0,00	0,00	238 021,00	0,00	238 021,00	0,00	238 021,00
	Sous Total compte 741	0,00	0,00	0,00	0,00	0,00	238 021,00	0,00	238 021,00	0,00	238 021,00
742	Dotations aux élus locaux	0,00	0,00	0,00	0,00	0,00	333,00	0,00	333,00	0,00	333,00
74718	Autres	0,00	0,00	0,00	0,00	0,00	45 000,00	0,00	45 000,00	0,00	45 000,00
	Sous Total compte 7471	0,00	0,00	0,00	0,00	0,00	45 000,00	0,00	45 000,00	0,00	45 000,00
7478	Autres organismes	0,00	0,00	0,00	0,00	0,00	38 072,54	0,00	38 072,54	0,00	38 072,54
	Sous Total compte 747	0,00	0,00	0,00	0,00	0,00	83 072,54	0,00	83 072,54	0,00	83 072,54
748312	D.C.R.T.P.	0,00	0,00	0,00	0,00	0,00	167 660,00	0,00	167 660,00	0,00	167 660,00
	Sous Total compte 74831	0,00	0,00	0,00	0,00	0,00	167 660,00	0,00	167 660,00	0,00	167 660,00
74833	État - Compensation au titre des exonéra	0,00	0,00	0,00	0,00	0,00	276 990,00	0,00	276 990,00	0,00	276 990,00
74834	État - compensation au titre des exonéra	0,00	0,00	0,00	0,00	0,00	6 483,00	0,00	6 483,00	0,00	6 483,00
	Sous Total compte 7483	0,00	0,00	0,00	0,00	0,00	451 133,00	0,00	451 133,00	0,00	451 133,00

III – ÉTATS FINANCIERS

Balance des comptes

Numéro de compte	Libellé du compte	Balance d'entrée		Opérations non budgétaires		Opérations budgétaires		Total		Soldes	
		Débit	Crédit	Débit	Crédit	Débit	Crédit	Débit	Crédit	Débit	Crédit
7485	Dotation pour les titres sécurisés	0,00	0,00	0,00	0,00	0,00	24 671,00	0,00	24 671,00	0,00	24 671,00
	Sous Total compte 748	0,00	0,00	0,00	0,00	0,00	475 804,00	0,00	475 804,00	0,00	475 804,00
	Sous Total compte 74	0,00	0,00	0,00	0,00	0,00	797 230,54	0,00	797 230,54	0,00	797 230,54
752	Revenus des immeubles	0,00	0,00	0,00	0,00	9 450,00	87 190,08	9 450,00	87 190,08	0,00	77 740,08
755	Dédits et pénalités	0,00	0,00	0,00	0,00	58,94	693,77	58,94	693,77	0,00	634,83
75888	Autres	0,00	0,00	0,00	0,00	0,00	3 161,58	0,00	3 161,58	0,00	3 161,58
	Sous Total compte 7588	0,00	0,00	0,00	0,00	0,00	3 161,58	0,00	3 161,58	0,00	3 161,58
	Sous Total compte 758	0,00	0,00	0,00	0,00	0,00	3 161,58	0,00	3 161,58	0,00	3 161,58
	Sous Total compte 75	0,00	0,00	0,00	0,00	9 508,94	91 045,43	9 508,94	91 045,43	0,00	81 536,49
773	Mandats annulés (sur exercices antérieur)	0,00	0,00	0,00	0,00	0,00	168,53	0,00	168,53	0,00	168,53
7751	Produit des cessions d'immobilisations	0,00	0,00	0,00	0,00	0,00	1 300,00	0,00	1 300,00	0,00	1 300,00
	Sous Total compte 775	0,00	0,00	0,00	0,00	0,00	1 300,00	0,00	1 300,00	0,00	1 300,00
7761	Différences sur réalisations (négatives)	0,00	0,00	0,00	0,00	0,00	26 790,29	0,00	26 790,29	0,00	26 790,29
	Sous Total compte 776	0,00	0,00	0,00	0,00	0,00	26 790,29	0,00	26 790,29	0,00	26 790,29
	Sous Total compte 77	0,00	0,00	0,00	0,00	0,00	28 258,82	0,00	28 258,82	0,00	28 258,82
781	Reprises sur amortissements, dépréciatio	0,00	0,00	0,00	0,00	0,00	1 263,40	0,00	1 263,40	0,00	1 263,40
	Sous Total compte 78	0,00	0,00	0,00	0,00	0,00	1 263,40	0,00	1 263,40	0,00	1 263,40
	Total classe 7	0,00	0,00	0,00	0,00	10 208,37	3 511 380,71	10 208,37	3 511 380,71	0,00	3 501 172,34
	Total général	36 424 277,23	36 424 277,23	11 886 933,29	11 581 481,68	3 705 649,81	4 011 101,42	52 016 860,33	52 016 860,33	39 898 502,36	39 898 502,36

IV – ÉTATS ANNEXÉS

PRESENTATION CROISEE, SECTION D'INVESTISSEMENT – VUE D'ENSEMBLE

Chapitre nature	Libellé	01 Opérations non ventilables	0 Services généraux (hors 01 et Gestion des fonds européens)	0-5 Gestion des fonds européens	1 Sécurité	2 Enseign., formation prof., apprentissage	3 Cult., vie soc., jeun., sports, loisirs	4 Santé et action sociale (hors RSA)	4-4 RSA
DEPENSES		0,00	0,00	0,00	0,00	0,00	0,00	0,00	0,00
10	Dotations, fonds divers et réserves	0,00	0,00	0,00	0,00	0,00	0,00	0,00	0,00
13	Subventions d'investissement	0,00	0,00	0,00	0,00	0,00	0,00	0,00	0,00
16	Emprunts et dettes assimilées	0,00	0,00	0,00	0,00	0,00	0,00	0,00	0,00
18	Cpte de liaison : affectation (BA,régie)	0,00	0,00	0,00	0,00	0,00	0,00	0,00	0,00
20	Immobilisations incorporelles (sauf 204)	0,00	0,00	0,00	0,00	0,00	0,00	0,00	0,00
204	Subventions d'équipement versées	0,00	0,00	0,00	0,00	0,00	0,00	0,00	0,00
21	Immobilisations corporelles	0,00	0,00	0,00	0,00	0,00	0,00	0,00	0,00
22	Immobilisations reçues en affectation	0,00	0,00	0,00	0,00	0,00	0,00	0,00	0,00
23	Immobilisations en cours (sauf 2324)	0,00	0,00	0,00	0,00	0,00	0,00	0,00	0,00
26	Participations et créances rattachées	0,00	0,00	0,00	0,00	0,00	0,00	0,00	0,00
27	Autres immobilisations financières	0,00	0,00	0,00	0,00	0,00	0,00	0,00	0,00
45	Opérations pour compte de tiers	0,00	0,00	0,00	0,00	0,00	0,00	0,00	0,00
RECETTES		0,00	0,00	0,00	0,00	0,00	0,00	0,00	0,00
10	Dotations, fonds divers et réserves	0,00	0,00	0,00	0,00	0,00	0,00	0,00	0,00
13	Subventions d'investissement	0,00	0,00	0,00	0,00	0,00	0,00	0,00	0,00
16	Emprunts et dettes assimilées	0,00	0,00	0,00	0,00	0,00	0,00	0,00	0,00
18	Cpte de liaison : affectation (BA,régie)	0,00	0,00	0,00	0,00	0,00	0,00	0,00	0,00
20	Immobilisations incorporelles (sauf 204)	0,00	0,00	0,00	0,00	0,00	0,00	0,00	0,00
204	Subventions d'équipement versées	0,00	0,00	0,00	0,00	0,00	0,00	0,00	0,00
21	Immobilisations corporelles	0,00	0,00	0,00	0,00	0,00	0,00	0,00	0,00
22	Immobilisations reçues en affectation	0,00	0,00	0,00	0,00	0,00	0,00	0,00	0,00
23	Immobilisations en cours (sauf 2324)	0,00	0,00	0,00	0,00	0,00	0,00	0,00	0,00
26	Participations et créances rattachées	0,00	0,00	0,00	0,00	0,00	0,00	0,00	0,00
27	Autres immobilisations financières	0,00	0,00	0,00	0,00	0,00	0,00	0,00	0,00
45	Opérations pour compte de tiers	0,00	0,00	0,00	0,00	0,00	0,00	0,00	0,00

IV – ÉTATS ANNEXÉS

PRESENTATION CROISEE , SECTION D'INVESTISSEMENT – VUE D'ENSEMBLE (suite)

A1

Chapitre nature	Libellé	5 Aménagement des territoires et habitat	6 Action économique	7 Environnement	8 Transports	9 Fonction en réserve	TOTAL
DEPENSES		0,00	0,00	0,00	0,00		0,00
10	Dotations, fonds divers et réserves	0,00	0,00	0,00	0,00		0,00
13	Subventions d'investissement	0,00	0,00	0,00	0,00		0,00
16	Emprunts et dettes assimilées	0,00	0,00	0,00	0,00		0,00
18	Cpte de liaison : affectation (BA,régie)	0,00	0,00	0,00	0,00		0,00
20	Immobilisations incorporelles (sauf 204)	0,00	0,00	0,00	0,00		0,00
204	Subventions d'équipement versées	0,00	0,00	0,00	0,00		0,00
21	Immobilisations corporelles	0,00	0,00	0,00	0,00		0,00
22	Immobilisations reçues en affectation	0,00	0,00	0,00	0,00		0,00
23	Immobilisations en cours (sauf 2324)	0,00	0,00	0,00	0,00		0,00
26	Participations et créances rattachées	0,00	0,00	0,00	0,00		0,00
27	Autres immobilisations financières	0,00	0,00	0,00	0,00		0,00
45	Opérations pour compte de tiers	0,00	0,00	0,00	0,00		0,00
RECETTES		0,00	0,00	0,00	0,00		0,00
10	Dotations, fonds divers et réserves	0,00	0,00	0,00	0,00		0,00
13	Subventions d'investissement	0,00	0,00	0,00	0,00		0,00
16	Emprunts et dettes assimilées	0,00	0,00	0,00	0,00		0,00
18	Cpte de liaison : affectation (BA,régie)	0,00	0,00	0,00	0,00		0,00
20	Immobilisations incorporelles (sauf 204)	0,00	0,00	0,00	0,00		0,00
204	Subventions d'équipement versées	0,00	0,00	0,00	0,00		0,00
21	Immobilisations corporelles	0,00	0,00	0,00	0,00		0,00
22	Immobilisations reçues en affectation	0,00	0,00	0,00	0,00		0,00
23	Immobilisations en cours (sauf 2324)	0,00	0,00	0,00	0,00		0,00
26	Participations et créances rattachées	0,00	0,00	0,00	0,00		0,00
27	Autres immobilisations financières	0,00	0,00	0,00	0,00		0,00
45	Opérations pour compte de tiers	0,00	0,00	0,00	0,00		0,00

IV – ÉTATS ANNEXÉS

PRESENTATION CROISEE, SECTION DE FONCTIONNEMENT – VUE D'ENSEMBLE

Chapitre nature	Libellé	01 Opérations non ventilables	0 Services généraux (hors 01 et Gestion des fonds européens)	0-5 Gestion des fonds européens	1 Sécurité	2 Enseign., formation prof.,apprentissage	3 Cult., vie soc., jeun., sports, loisirs	4 Santé et action sociale (hors APA et RSA / Régularisation de RMI)	4-3 APA
DEPENSES		0,00	0,00	0,00	0,00	0,00	0,00	0,00	0,00
011	Charges à caractère général	0,00	0,00	0,00	0,00	0,00	0,00	0,00	0,00
012	Charges de personnel et frais assimilés	0,00	0,00	0,00	0,00	0,00	0,00	0,00	0,00
014	Atténuations de produits	0,00	0,00	0,00	0,00	0,00	0,00	0,00	0,00
65	Autres charges de gestion courante	0,00	0,00	0,00	0,00	0,00	0,00	0,00	0,00
6586	Frais fonctionnement des groupes d'élus	0,00	0,00	0,00	0,00	0,00	0,00	0,00	0,00
66	Charges financières	0,00	0,00	0,00	0,00	0,00	0,00	0,00	0,00
67	Charges spécifiques	0,00	0,00	0,00	0,00	0,00	0,00	0,00	0,00
68	Dotations aux provisions, dépréciations	0,00	0,00	0,00	0,00	0,00	0,00	0,00	0,00
RECETTES		0,00	0,00	0,00	0,00	0,00	0,00	0,00	0,00
013	Atténuations de charges	0,00	0,00	0,00	0,00	0,00	0,00	0,00	0,00
70	Prod. services, domaine, ventes diverses	0,00	0,00	0,00	0,00	0,00	0,00	0,00	0,00
73	Impôts et taxes	0,00	0,00	0,00	0,00	0,00	0,00	0,00	0,00
731	Fiscalité locale	0,00	0,00	0,00	0,00	0,00	0,00	0,00	0,00
74	Dotations et participations	0,00	0,00	0,00	0,00	0,00	0,00	0,00	0,00
75	Autres produits de gestion courante	0,00	0,00	0,00	0,00	0,00	0,00	0,00	0,00
76	Produits financiers	0,00	0,00	0,00	0,00	0,00	0,00	0,00	0,00
77	Produits spécifiques	0,00	0,00	0,00	0,00	0,00	0,00	0,00	0,00
78	Reprises amort., dépréciations, prov.	0,00	0,00	0,00	0,00	0,00	0,00	0,00	0,00

IV – ÉTATS ANNEXÉS

PRESENTATION CROISEE, SECTION DE FONCTIONNEMENT – VUE D'ENSEMBLE (suite)

A2

Chapitre nature	Libellé	4-4 RSA / Régularisation de RMI	5 Aménagement des territoires et habitat	6 Action économique	7 Environnement	8 Transports	9 Fonction en réserve	TOTAL
DEPENSES		0,00	0,00	0,00	0,00	0,00		0,00
011	Charges à caractère général	0,00	0,00	0,00	0,00	0,00		0,00
012	Charges de personnel et frais assimilés	0,00	0,00	0,00	0,00	0,00		0,00
014	Atténuations de produits	0,00	0,00	0,00	0,00	0,00		0,00
65	Autres charges de gestion courante	0,00	0,00	0,00	0,00	0,00		0,00
6586	Frais fonctionnement des groupes d'élus	0,00	0,00	0,00	0,00	0,00		0,00
66	Charges financières	0,00	0,00	0,00	0,00	0,00		0,00
67	Charges spécifiques	0,00	0,00	0,00	0,00	0,00		0,00
68	Dotations aux provisions, dépréciations	0,00	0,00	0,00	0,00	0,00		0,00
RECETTES		0,00	0,00	0,00	0,00	0,00		0,00
013	Atténuations de charges	0,00	0,00	0,00	0,00	0,00		0,00
70	Prod. services, domaine, ventes diverses	0,00	0,00	0,00	0,00	0,00		0,00
73	Impôts et taxes	0,00	0,00	0,00	0,00	0,00		0,00
731	Fiscalité locale	0,00	0,00	0,00	0,00	0,00		0,00
74	Dotations et participations	0,00	0,00	0,00	0,00	0,00		0,00
75	Autres produits de gestion courante	0,00	0,00	0,00	0,00	0,00		0,00
76	Produits financiers	0,00	0,00	0,00	0,00	0,00		0,00
77	Produits spécifiques	0,00	0,00	0,00	0,00	0,00		0,00
78	Reprises amort., dépréciations, prov.	0,00	0,00	0,00	0,00	0,00		0,00

IV – ÉTATS ANNEXÉS**PRÉSENTATION AGRÉGÉE DU BUDGET PRINCIPAL ET DES BUDGETS ANNEXES****1 – BUDGET PRINCIPAL**

SECTION	Prévisions	Réalisations – mandats ou titres (1)	Restes à réaliser au 31/12	Crédits sans emploi
INVESTISSEMENT				
DEPENSES	1 509 858,80	712 612,99	42 665,28	754 580,53
RECETTES	1 509 858,80	433 857,78	0,00	1 076 001,02
FONCTIONNEMENT				
DEPENSES	4 391 456,84	3 077 196,21	37,00	1 314 223,63
RECETTES	4 391 456,84	4 566 442,51	0,00	-174 985,67

(1) Y compris les rattachements.

2 – BUDGETS ANNEXES (autant de tableaux que de budget)

(1) Y compris les rattachements.

3 – PRESENTATION AGREGEE DU BUDGET PRINCIPAL ET DES BUDGETS ANNEXES (avant la neutralisation des flux réciproques)

SECTION	Prévisions	Réalisations – mandats ou titres (1)	Restes à réaliser au 31/12	Crédits sans emploi
INVESTISSEMENT				
DEPENSES	1 509 858,80	712 612,99	42 665,28	754 580,53
RECETTES	1 509 858,80	433 857,78	0,00	1 076 001,02
FONCTIONNEMENT				
DEPENSES	4 391 456,84	3 077 196,21	37,00	1 314 223,63
RECETTES	4 391 456,84	4 566 442,51	0,00	-174 985,67

(1) Y compris les rattachements.

IV – ÉTATS ANNEXÉS**PRÉSENTATION AGRÉGÉE DU BUDGET PRINCIPAL ET DES BUDGETS ANNEXES****A3****4 – FLUX RECIPROQUES ENTRE LE BUDGET PRINCIPAL ET LES BUDGETS ANNEXES (cf. liste des principales opérations en annexe de l'instruction budgétaire et comptable) (1)**

SECTION	Prévisions	Réalisations – mandats ou titres (2)	Restes à réaliser au 31/12	Crédits sans emploi
INVESTISSEMENT				
DEPENSES	0,00	0,00	0,00	0,00
RECETTES	0,00	0,00	0,00	0,00
FONCTIONNEMENT				
DEPENSES	0,00	0,00	0,00	0,00
RECETTES	0,00	0,00	0,00	0,00

(1) La présentation de ce tableau des flux réciproques est facultative.

(2) Y compris les rattachements.

5 – PRESENTATION CONSOLIDEE DU BUDGET PRINCIPAL ET DES BUDGETS ANNEXES (après la neutralisation des flux réciproques) (1)

SECTION	Prévisions	Réalisations – mandats ou titres (2)	Restes à réaliser au 31/12	Crédits sans emploi
INVESTISSEMENT				
DEPENSES	1 509 858,80	712 612,99	42 665,28	754 580,53
RECETTES	1 509 858,80	433 857,78	0,00	1 076 001,02
FONCTIONNEMENT				
DEPENSES	4 391 456,84	3 077 196,21	37,00	1 314 223,63
RECETTES	4 391 456,84	4 566 442,51	0,00	-174 985,67
TOTAL GENERAL DES DEPENSES	5 901 315,64	3 789 809,20	42 702,28	2 068 804,16
TOTAL GENERAL DES RECETTES	5 901 315,64	5 000 300,29	0,00	901 015,35

(1) La présentation de ce tableau est obligatoire si celui des flux réciproques est produit.

(2) Y compris les rattachements.

IV – ÉTATS ANNEXÉS

B – ÉTATS ANNEXÉS PATRIMONIAUX – ETAT DE LA DETTE – DETAIL DES CREDITS DE TRESORERIE

DETAIL DES CREDITS DE TRESORERIE (1)

Nature (Pour chaque ligne, indiquer le numéro de contrat)	Date de la décision de réaliser la ligne de trésorerie (2)	Montant maximum autorisé au 01/01/N	Montant des tirages N	Montant des remboursements N		Encours restant dû au 31/12/N
				Intérêts (3)	Remboursement du tirage	
5191 Avances du Trésor						
5192 Avances de trésorerie						
51931 Lignes de trésorerie						
51932 Lignes de trésorerie liées à un emprunt						
5194 Billets de trésorerie						
5198 Autres crédits de trésorerie						
519 Crédits de trésorerie (Total)		0,00	0,00	0,00	0,00	0,00

(1) Circulaire n° NOR : INTB8900071C du 22/02/1989.

(2) Indiquer la date de la délibération de l'assemblée autorisant la ligne de trésorerie ou la date de la décision de l'ordonnateur de réaliser la ligne de trésorerie sur la base d'un montant maximum autorisé par l'organe délibérant (article M. 4221-5 du CGCT).

(3) Il s'agit des intérêts comptabilisés au compte 6615.

IV – ÉTATS ANNEXÉS

B – ÉTATS ANNEXÉS PATRIMONIAUX – ETAT DE LA DETTE – REPARTITION PAR NATURE DE DETTE

REPARTITION PAR NATURE DE DETTE (hors 16449 et 166)

Nature (Pour chaque ligne, indiquer le numéro de contrat)	Emprunts et dettes à l'origine du contrat													
	Organisme prêteur ou chef de file	Date de signature	Date d'émission ou date de mobilisation (1)	Date du premier rembour- sement	Nominal (2)	Type de taux d'intérêt (3)	Index (4)	Taux initial		Devise	Péριο- dité des rembour- sements (6)	Profil d'amor- tissement (7)	Possibilité de rembour- sement anticipé O/N	Caté- gorie d'em- prunt (8)
								Niveau de taux (5)	Taux actuariel					
163 Emprunts obligataires (Total)					0,00									
164 Emprunts auprès des établissements financiers (Total)					3 500 000,00									
1641 Emprunts en euros (total)					3 500 000,00									
10000755822	Etablissement CREDIT AGRICOLE NORD DE FRANCE	26/03/2018	05/10/2018	05/10/2019	1 000 000,00	F		1,730	1,730		A	X Echéance constante		A-1
10001918522	Etablissement CREDIT AGRICOLE NORD DE FRANCE	07/06/2021	15/07/2021	15/10/2021	2 500 000,00	F		0,770	0,774		T	X Echéance constante	O	A-1
1643 Emprunts en devises (total)					0,00									
16441 Emprunts assortis d'une option de tirage sur ligne de trésorerie (total)					0,00									
165 Dépôts et cautionnements reçus (Total)					1 770,00									
1	BODARD Bruno	20/04/2009	20/04/2009		50,00	F		0,000	0,000		X	XX	O	A-1



Nature (Pour chaque ligne, indiquer le numéro de contrat)	Emprunts et dettes à l'origine du contrat													
	Organisme prêteur ou chef de file	Date de signature	Date d'émission ou date de mobilisation (1)	Date du premier rembour- sement	Nominal (2)	Type de taux d'intérêt (3)	Index (4)	Taux initial		Devise	Péριο- dicité des rembour- sements (6)	Profil d'amor- tissement (7)	de rembour- sement anticipé O/N	Caté- gorie d'em- prunt (8)
								Niveau de taux (5)	Taux actuariel					
10	DESHAYES DE BONNEVAL Mireille	04/09/2018	04/09/2018		220,00	F		0,000	0,000		X	X X	O	A-1
3	PICCADILLY BABY	19/10/2011	19/10/2011		1 100,00	F		0,000	0,000		X	X X	O	A-1
6	BROWN Geoffrey	23/05/2016	23/05/2016		400,00	F		0,000	0,000		X	X X	O	A-1
167 Emprunts et dettes assortis de conditions particulières (Total)					0,00									
168 Emprunts et dettes assimilés (Total)					0,00									
1681 Autres emprunts (total) (9)					0,00									
1687 Autres dettes (total)					0,00									
Total général					3 501 770,00									

(1) Si un emprunt donne lieu à plusieurs mobilisations, indiquer la date de la première mobilisation.

(2) Nominal : montant emprunté à l'origine.

(3) Type de taux d'intérêt : F : fixe ; V : variable simple ; C : complexe ; R : préfixé (c'est-à-dire un taux variable qui n'est pas seulement défini comme la simple addition d'un taux usuel de référence et d'une marge exprimée en point de pourcentage).

(4) Mentionner le ou les types d'index (ex : Euribor 3 mois).

(5) Indiquer le niveau de taux à l'origine du contrat.

(6) Indiquer la périodicité des remboursements : A : annuelle, B : bimestrielle, T : trimestrielle, X autre.

(7) Indiquer C pour amortissement constant, P pour amortissement progressif, F pour *in fine*, X pour autres à préciser.

(8) Catégorie d'emprunt à l'origine. Exemple A-1 (cf. la classification des emprunts suivant la typologie de la circulaire IOCB1015077C du 25 juin 2010 sur les produits financiers offerts aux collectivités territoriales).

(9) Y compris les avances remboursables consenties au titre de l'article 25 de la loi n°2020-935 du 30 juillet 2020 de finances rectificative pour 2020, portant attribution des avances remboursables sur les recettes fiscales prévues aux articles 1594 A et 1595 du code général des impôts

IV – ANNEXES

B – ANNEXES PATRIMONIALES – ETAT DE LA DETTE – REPARTITION PAR NATURE DE DETTE

B1.2

B1.2 – REPARTITION PAR NATURE DE DETTE (hors 16449 et 166) (suite)

Nature (Pour chaque ligne, indiquer le numéro de contrat)	Emprunts et dettes au 31/12/N											
	Couverture ? O/N (11)	Montant couvert	Catégorie d'emprunt après couverture éventuelle (12)	Capital restant dû au 31/12/N	Durée résiduelle (en années)	Taux d'intérêt			Annuité de l'exercice			ICNE de l'exercice
						Type de taux (13)	Index (14)	Niveau de taux d'intérêt au 31/12/N (15)	Capital	Charges d'intérêt (16)	Intérêts perçus (le cas échéant) (17)	
163 Emprunts obligataires (Total)		0,00		0,00					0,00	0,00	0,00	0,00
164 Emprunts auprès des établissements financiers (Total)		0,00		2 508 971,11					208 695,28	27 516,65	0,00	0,00
1641 Emprunts en euros (total)		0,00		2 508 971,11					208 695,28	27 516,65	0,00	0,00
10000755822		0,00	A-1	688 267,03	12,83	F		1,730	46 857,20	12 717,65	0,00	0,00
10001918522		0,00	A-1	1 820 704,08	10,58	F		0,774	161 838,08	14 799,00	0,00	0,00
1643 Emprunts en devises (total)		0,00		0,00					0,00	0,00	0,00	0,00
16441 Emprunts assortis d'une option de tirage sur ligne de trésorerie (total) (10)		0,00		0,00					0,00	0,00	0,00	0,00
165 Dépôts et cautionnements reçus (Total)		0,00		1 770,00					0,00	0,00	0,00	0,00
1		0,00	A-1	50,00	0,00	F		0,000	0,00	0,00	0,00	0,00
10		0,00	A-1	220,00	0,00	F		0,000	0,00	0,00	0,00	0,00
3		0,00	A-1	1 100,00	0,00	F		0,000	0,00	0,00	0,00	0,00
6		0,00	A-1	400,00	0,00	F		0,000	0,00	0,00	0,00	0,00
167 Emprunts et dettes assortis de conditions particulières (Total)		0,00		0,00					0,00	0,00	0,00	0,00

Nature (Pour chaque ligne, indiquer le numéro de contrat)	Emprunts et dettes au 31/12/N											
	Couverture ? O/N (11)	Montant couvert	Catégorie d'emprunt après couverture éventuelle (12)	Capital restant dû au 31/12/N	Durée résiduelle (en années)	Taux d'intérêt			Annuité de l'exercice			
						Type de taux (13)	Index (14)	Niveau de taux d'intérêt au 31/12/N (15)	Capital	Charges d'intérêt (16)	Intérêts perçus (le cas échéant) (17)	ICNE de l'exercice
168 Emprunts et dettes assimilés (Total)		0,00		0,00					0,00	0,00	0,00	0,00
1681 Autres emprunts (total) (9)		0,00		0,00					0,00	0,00	0,00	0,00
1687 Autres dettes (total)		0,00		0,00					0,00	0,00	0,00	0,00
Total général		0,00		2 510 741,11					208 695,28	27 516,65	0,00	0,00

(10) S'agissant des emprunts assortis d'une ligne de trésorerie, il faut faire ressortir le remboursement du capital de la dette prévue pour l'exercice correspondant au véritable endettement.

(11) Si l'emprunt est soumis à couverture, il convient de compléter le tableau « détail des opérations de couverture ».

(12) Catégorie d'emprunt. Exemple A-1 (cf. la classification des emprunts suivant la typologie de la circulaire IOCB1015077C du 25 juin 2010 sur les produits financiers offerts aux collectivités territoriales).

(13) Type de taux d'intérêt après opérations de couverture : F : fixe ; V : variable simple ; C : complexe (c'est-à-dire un taux variable qui n'est pas seulement défini comme la simple addition d'un taux usuel de référence et d'une marge exprimée en point de pourcentage).

(14) Mentionner l'index en cours au 31/12/N après opérations de couverture.

(15) Taux après opérations de couverture éventuelles. Pour les emprunts à taux variable, indiquer le niveau moyen du taux constaté sur l'année.

(16) Il s'agit des intérêts dus au titre du contrat initial et comptabilisés à l'article 66111 « Intérêts réglés à l'échéance » (intérêts décaissés) et intérêts éventuels dus au titre du contrat d'échange éventuel et comptabilisés à l'article 668.

(17) Indiquer les intérêts éventuellement reçus au titre du contrat d'échange éventuel et comptabilisés au 768.



IV – ÉTATS ANNEXÉS

B – ÉTATS ANNEXÉS PATRIMONIAUX – ETAT DE LA DETTE – REPARTITION DES EMPRUNTS PAR STRUCTURE DE TAUX

REPARTITION DES EMPRUNTS PAR STRUCTURE DE TAUX (HORS A1)

Emprunts ventilés par structure de taux selon le risque le plus élevé (Pour chaque ligne, indiquer le numéro de contrat) (1)	Organisme prêteur ou chef de file	Nominal (2)	Capital restant dû au 31/12/N (3)	Type d'indices (4)	Durée du contrat	Dates des périodes bonifiées	Taux minimal (5)	Taux maximal (6)	Coût de sortie (7)	Taux maximal après couverture éventuelle (8)	Niveau du taux au 31/12/N (9)	Intérêts payés au cours de l'exercice (10)	Intérêts perçus au cours de l'exercice (le cas échéant) (11)	% par type de taux selon le capital restant dû
Echange de taux, taux variable simple plafonné (cap) ou encadré (tunnel) (A)														
TOTAL (A)		0,00	0,00						0,00			0,00	0,00	0,00
Barrière simple (B)														
TOTAL (B)		0,00	0,00						0,00			0,00	0,00	0,00
Option d'échange (C)														
TOTAL (C)		0,00	0,00						0,00			0,00	0,00	0,00
Multiplicateur jusqu'à 3 ou multiplicateur jusqu'à 5 capé (D)														
TOTAL (D)		0,00	0,00						0,00			0,00	0,00	0,00
Multiplicateur jusqu'à 5 (E)														
TOTAL (E)		0,00	0,00						0,00			0,00	0,00	0,00
Autres types de structures (F)														
TOTAL (F)		0,00	0,00						0,00			0,00	0,00	0,00
TOTAL GENERAL		0,00	0,00						0,00			0,00	0,00	0,00

(1) Répartir les emprunts selon le type de structure de taux (de A à F selon la classification de la charte de bonne conduite) en fonction du risque le plus élevé à courir sur toute la durée de vie du contrat de prêt et après opérations de couverture éventuelles.

(2) Nominal : montant emprunté à l'origine. En cas de couverture partielle d'un emprunt, indiquer séparément sur deux lignes la part du nominal couvert et la part non couverte.

(3) En cas de couverture partielle d'un emprunt, indiquer séparément sur deux lignes la part du capital restant dû couvert et la part non couverte.

(4) Indiquer la classification de l'indice sous-jacent suivant la typologie de la circulaire du 25 juin 2010 sur les produits financiers (de 1 à 6). 1 : Indice zone euro / 2 : Indices inflation française ou zone euro ou écart entre ces indices / 3 : Ecart indice zone euro / 4 : Indices hors zone euro ou écart d'indices dont l'un est hors zone euro / 5 : écarts d'indices hors zone euro / 6 : autres indices.

(5) Taux hors opération de couverture. Indiquer le montant, l'index ou la formule correspondant au taux minimal du contrat de prêt sur toute la durée du contrat.

(6) Taux hors opération de couverture. Indiquer le montant, l'index ou la formule correspondant au taux maximal du contrat de prêt sur toute la durée du contrat.

(7) Coût de sortie : indiquer le montant de l'indemnité contractuelle de remboursement définitif de l'emprunt au 31/12/N ou le cas échéant, à la prochaine date d'échéance.

(8) Montant, index ou formule.

(9) Indiquer le niveau de taux après opérations de couverture éventuelles. Pour les emprunts à taux variables, indiquer le niveau moyen du taux constaté sur l'année.

(10) Indiquer les intérêts dus au titre du contrat initial et comptabilisés à l'article 66111 et des intérêts éventuels dus au titre du contrat d'échange et comptabilisés à l'article 668.

(11) Indiquer les intérêts reçus au titre du contrat d'échange et comptabilisés au 768.

Envoyé en préfecture le 09/04/2026

Reçu en préfecture le 09/04/2026

Publié le



ID : 059-215904665-20260409-D2026_04_08_12-DE

IV – ÉTATS ANNEXÉS

B – ÉTATS ANNEXÉS PATRIMONIAUX – ETAT DE LA DETTE – TYPOLOGIE DE LA REPARTITION DE L'ENCOURS

TYPLOGIE DE LA REPARTITION DE L'ENCOURS (1)

Indices sous-jacents		(1) Indices zone euro	(2) Indices inflation française ou zone euro ou écart entre ces indices	(3) Ecart d'indices zone euro	(4) Indices hors zone euro et écarts d'indices dont l'un est un indice hors zone euro	(5) Ecart d'indices hors zone euro	(6) Autres indices
Structure							
(A) Taux fixe simple. Taux variable simple. Echange de taux fixe contre taux variable ou inversement. Echange de taux structuré contre taux variable ou taux fixe (sens unique). Taux variable simple plafonné (cap) ou encadré (tunnel)	Nombre de produits	6	0	0	0	0	
	% de l'encours	100,00	0,00	0,00	0,00	0,00	
	Montant en euros	2 510 741,11	0,00	0,00	0,00	0,00	
(B) Barrière simple. Pas d'effet de levier	Nombre de produits	0	0	0	0	0	
	% de l'encours	0,00	0,00	0,00	0,00	0,00	
	Montant en euros	0,00	0,00	0,00	0,00	0,00	
(C) Option d'échange (swaption)	Nombre de produits	0	0	0	0	0	
	% de l'encours	0,00	0,00	0,00	0,00	0,00	
	Montant en euros	0,00	0,00	0,00	0,00	0,00	
(D) Multiplicateur jusqu'à 3 ; multiplicateur jusqu'à 5 capé	Nombre de produits	0	0	0	0	0	
	% de l'encours	0,00	0,00	0,00	0,00	0,00	
	Montant en euros	0,00	0,00	0,00	0,00	0,00	
(E) Multiplicateur jusqu'à 5	Nombre de produits	0	0	0	0	0	
	% de l'encours	0,00	0,00	0,00	0,00	0,00	
	Montant en euros	0,00	0,00	0,00	0,00	0,00	
(F) Autres types de structures	Nombre de produits						0
	% de l'encours						0,00
	Montant en euros						0,00

(1) Cette annexe retrace le stock de dette au 31/12/N après opérations de couverture éventuelles.

IV – ÉTATS ANNEXÉS

B – ÉTATS ANNEXÉS PATRIMONIAUX – ETAT DE LA DETTE – DETAIL DES OPERATIONS DE COUVERTURE

DETAIL DES OPERATIONS DE COUVERTURE (1)

Instruments de couverture (Pour chaque ligne, indiquer le numéro de contrat)	Emprunt couvert			Instrument de couverture									
	Référence de l'emprunt couvert	Capital restant dû au 31/12/N	Date de fin du contrat	Organisme co-contractant	Type de couverture (3)	Nature de la couverture (change ou taux)	Notionnel de l'instrument de couverture	Date de début du contrat	Date de fin du contrat	Périodicité de règlement des intérêts (4)	Montant des commissions diverses	Primes éventuelles	
												Primes payées pour l'achat d'option	Primes reçues pour la vente d'option
Taux fixe (total)		0,00					0,00				0,00	0,00	0,00
Taux variable simple (total)		0,00					0,00				0,00	0,00	0,00
Taux complexe (total) (2)		0,00					0,00				0,00	0,00	0,00
Total		0,00					0,00				0,00	0,00	0,00

(1) Si un instrument couvre plusieurs emprunts, distinguer une ligne par emprunt couvert.

(2) Il s'agit d'un taux variable qui n'est pas défini comme la simple addition d'un taux usuel de référence et d'une marge exprimée en point de pourcentage.

(3) Indiquer s'il s'agit d'un *swap*, d'une option (*cap*, *floor*, *tunnel*, *swaption*).

(4) Indiquer la périodicité de règlement des intérêts : A : annuelle, M : mensuelle, B : bimestrielle, S : semestrielle, T : trimestrielle, X : autre.

IV – ÉTATS ANNEXÉS

B – ÉTATS ANNEXÉS PATRIMONIAUX – ETAT DE LA DETTE – DETAIL DES OPERATIONS DE COUVERTURE

B1.5

B1.5 – DETAIL DES OPERATIONS DE COUVERTURE (1) (suite)

Instruments de couverture (Pour chaque ligne, indiquer le numéro de contrat)	Référence de l'emprunt couvert	Effet de l'instrument de couverture							
		Taux payé		Taux reçu (7)		Charges et produits constatés depuis l'origine du contrat		Catégorie d'emprunt (8)	
		Index (5)	Niveau de taux (6)	Index	Niveau de taux	Charges c/668	Produits c/768	Avant opération de couverture	Après opération de couverture
Taux fixe (total)						0,00	0,00		
Taux variable simple (total)						0,00	0,00		
Taux complexe (total) (2)						0,00	0,00		
Total						0,00	0,00		

(5) Indiquer l'index utilisé ou la formule de taux.

(6) Pour les emprunts à taux variable, indiquer le niveau moyen du taux constaté sur l'année.

(7) A compléter si l'instrument de couverture est un *swap*.

(8) Catégorie d'emprunt. Exemple A-1 (cf. la classification des emprunts suivant la typologie de la circulaire IOCB1015077C du 25 juin 2010 sur les produits financiers offerts aux collectivités territoriales).

IV – ÉTATS ANNEXÉS

B – ÉTATS ANNEXÉS PATRIMONIAUX – ETAT DE LA DETTE – REMBOURSEMENT ANTICIPE D'UN EMPRUNT AVEC REFINA

REMBOURSEMENT ANTICIPE D'UN EMPRUNT AVEC REFINANCEMENT (1)

Emprunts (2) (Pour chaque ligne, indiquer le numéro de contrat)	Année de mobilisation et profil d'amort. de l'emprunt		Date du refinancement	Organisme prêteur ou chef de file	Capital restant dû	Capital réaménagé	Durée résiduelle	Périodicité des remboursements (6)	Caractéristiques du taux			Coût de sortie (10)		Annuité de l'exercice		ICNE de l'exercice
	Année	Profil (5)							Type de taux (7)	Index (8)	Niveau de taux (9)	Type (11)	Montant (12)	Intérêts (13)	Capital	
Total des dépenses au c/ 166 Refinancement de dette (3)					0,00	0,00						0,00	0,00	0,00	0,00	
Total des recettes au c/ 166 Refinancement de dette (4)					0,00	0,00							0,00	0,00	0,00	

(1) Les opérations de refinancement de dette consistent en un remboursement d'un emprunt auprès d'un établissement de crédit suivi de la souscription d'un nouvel emprunt. Pour cette raison, les dépenses et les recettes du c/166 sont équilibrées.

(2) Pour les emprunts de refinancement, indiquer le nouveau numéro de contrat suivi, entre parenthèses, de la référence de l'emprunt quitté.

(3) Il s'agit de retracer les caractéristiques avant réaménagement des emprunts ayant fait l'objet d'un remboursement anticipé avec refinancement.

(4) Il s'agit de retracer les caractéristiques après réaménagement des emprunts de refinancement.

(5) Indiquer C pour amortissement constant, P pour amortissement progressif, F pour *in fine*, X pour autres à préciser.

(6) Indiquer la périodicité des remboursements : A : annuelle ; T : trimestrielle ; M : mensuelle, B : bimestrielle, S : semestrielle, X autre.

(7) Type de taux d'intérêt : F : fixe ; V : variable simple ; C : complexe (c'est-à-dire un taux variable qui n'est pas seulement défini comme la simple addition d'un taux usuel de référence et d'une marge exprimée en point de pourcentage).

(8) Indiquer le type d'index (ex : Euribor 3 mois).

(9) Taux après opérations de couverture éventuelles. Pour un emprunt à taux variable, indiquer le niveau du taux constaté à la date du refinancement.

(10) Il s'agit de retracer les caractéristiques de l'indemnité de remboursement anticipé due relative à l'emprunt quitté.

(11) Indiquer A pour autofinancement, C pour capitalisation, T pour intégration dans le taux du nouvel emprunt, D pour allongement de durée.

(12) Indiquer le coût de sortie uniquement en cas d'autofinancement et de capitalisation.

(13) Il s'agit des intérêts dus au titre du contrat initial et comptabilisés à l'article 66111 « Intérêts réglés à l'échéance » (intérêts décaissés) et intérêts éventuels dus au titre du contrat d'échange éventuel et comptabilisés à l'article 668.



IV – ÉTATS ANNEXÉS

B – ÉTATS ANNEXÉS PATRIMONIAUX – ETAT DE LA DETTE – EMPRUNTS RENEGOCIES AU COURS DE L'ANNEE N

EMPRUNTS RENEGOCIES AU COURS DE L'ANNEE N (1)

N° du contrat d'emprunt	Date de souscription du contrat initial	Date de renégociation	Organisme prêteur	Durée résiduelle en années		Taux (2)						Nominal		Profil d'amortissement et périodicité de remboursement (6)		Capital restant dû au 31/12/N	ICNE de l'exercice	Annuité payée dans l'exercice (s'il y a lieu)	
				Con- trat initial	Con- trat rené- gocié	Contrat initial			Contrat renégocié			Contrat initial	Contrat renégocié (5)	Contrat initial	Contrat renégocié			Intérêts	Capital
						Type de taux (3)	Index (4)	Taux act.	Type de taux (3)	Index (4)	Taux act.								
Total												0,00	0,00			0,00	0,00	0,00	0,00

(1) Inscrire les emprunts renégociés au cours de l'exercice N.

(2) Taux à la date de renégociation.

(3) Indiquer : F : fixe ; V : variable simple ; C : complexe (c'est-à-dire un taux variable qui n'est pas seulement défini comme la simple addition d'un taux usuel de référence et d'une marge exprimée en point de pourcentage).

(4) Indiquer la nature de l'index retenu (exemple : Euribor 3 mois).

(5) Nominal à la date de renégociation.

(6) Faire figurer 2 lettres : - Pour le profil d'amortissement, indiquer : C pour amortissement constant, P pour amortissement progressif, F pour *in fine*, X pour autres.

- Pour la périodicité de remboursement, indiquer A : annuelle ; T : trimestrielle ; M : mensuelle, B : bimestrielle, S : semestrielle, X autre.

IV – ÉTATS ANNEXÉS

B – ÉTATS ANNEXÉS PATRIMONIAUX – ETAT DE LA DETTE – DETTE POUR FINANCER L'EMPRUNT D'UN AUTRE ORGA

DETTE POUR FINANCER L'EMPRUNT D'UN AUTRE ORGANISME (1)

REPARTITION PAR PRÊTEUR	Dettes en capital à l'origine (2)	Dettes en capital au 31/12/N	Annuité payée au cours de l'exercice	Dont	
				Intérêts (3)	Capital
TOTAL	0,00	0,00	0,00	0,00	0,00
<u>Auprès des organismes de droit privé</u>	0,00	0,00	0,00	0,00	0,00
<u>Auprès des organismes de droit public</u>	0,00	0,00	0,00	0,00	0,00
<u>Dettes provenant d'émissions obligataires (ex : émissions publiques ou privées)</u>	0,00	0,00	0,00	0,00	0,00

(1) Il s'agit des cas où une collectivité ou un établissement public accepte de prendre en charge l'emprunt au profit d'un autre organisme sans qu'il y ait pour autant transfert du contrat.

(2) La dette en capital à l'origine correspond à la part de dette prise en charge par la collectivité.

(3) Il s'agit des intérêts dus au titre du contrat initial et comptabilisés à l'article 66111 et des intérêts éventuels dus au titre du contrat d'échange et comptabilisés à l'article 668.



IV – ÉTATS ANNEXÉS

B – ÉTATS ANNEXÉS PATRIMONIAUX – ETAT DE LA DETTE – AUTRES DETTES

AUTRES DETTES

(Issues des engagements juridiques pris autres que ceux destinés à financer la prise en charge d'un emprunt)

LIBELLES	Montant initial de la dette	Dépenses de l'exercice	Dettes restantes
----------	-----------------------------	------------------------	------------------



IV – ÉTATS ANNEXÉS

B – ÉTATS ANNEXÉS PATRIMONIAUX – METHODES UTILISEES POUR LES AMORTISSEMENTS

METHODES UTILISEES POUR LES AMORTISSEMENTS

Procédure d'amortissement (linéaire, dégressif, variable)	CHOIX DE L'ASSEMBLEE		Délibération du
	Biens de faible valeur - Seuil unitaire en deçà duquel les immobilisations de peu de valeur s'amortissent sur un an : €		
	Catégories de biens amortis	Durée (en années)	
L	204182 Subv.départements - Travaux de voirie RD917	15	29/09/2022

IV – ÉTATS ANNEXÉS

B – ÉTATS ANNEXÉS PATRIMONIAUX – ETAT DES PROVISIONS CONSTITUEES

PROVISIONS CONSTITUEES AU 31/12/N

Nature de la provision	Date de constitution de la provision	Montant des provisions constituées au 01/01/N A	Montant total des provisions de l'exercice (1) B	Montant des reprises de l'exercice C	Montant des provisions constituées au 31/12/N D = A + B - C
PROVISIONS SEMI-BUDGETAIRES (2)					
Provisions pour risques et charges (3)		0,00	0,00	0,00	0,00
Provisions pour litiges		0,00	0,00	0,00	0,00
Provisions pour pertes de change		0,00	0,00	0,00	0,00
Provisions pour gros entretiens ou grandes révisions		0,00	0,00	0,00	0,00
Provisions pour garanties d'emprunt		0,00	0,00	0,00	0,00
Autres provisions pour risques		0,00	0,00	0,00	0,00
Dépréciations (3)		1 263,40	0,00	0,00	1 263,40
- des immobilisations		0,00	0,00	0,00	0,00
- des stocks et encours		0,00	0,00	0,00	0,00
- des comptes de tiers		1 263,40	0,00	0,00	1 263,40
Restauration scolaire 2021	03/05/2023	77,40	0,00	0,00	77,40
Restauration scolaire 2022	03/05/2023	216,00	0,00	0,00	216,00
Locations de salles 2022	03/05/2023	970,00	0,00	0,00	970,00
- des comptes financiers		0,00	0,00	0,00	0,00
Total des provisions semi-budgétaires		1 263,40	0,00	0,00	1 263,40
PROVISIONS BUDGETAIRES (2)					
Provisions pour risques et charges (3)		0,00	0,00	0,00	0,00
Provisions pour litiges		0,00	0,00	0,00	0,00
Provisions pour pertes de change		0,00	0,00	0,00	0,00
Provisions pour gros entretiens ou grandes révisions		0,00	0,00	0,00	0,00
Provisions pour garanties d'emprunt		0,00	0,00	0,00	0,00
Autres provisions pour risques		0,00	0,00	0,00	0,00
Dépréciations (3)		0,00	0,00	0,00	0,00
- des immobilisations		0,00	0,00	0,00	0,00
- des stocks et encours		0,00	0,00	0,00	0,00

Envoyé en préfecture le 09/04/2026
 Reçu en préfecture le 09/04/2026
 Publié le 09/04/2026
 ID : 059-215904665-20260409-D2026_04_08_12-DE

Nature de la provision	Date de constitution de la provision	Montant des provisions constituées au 01/01/N A	Montant total des provisions de l'exercice (1) B	Montant de l'exercice C	Montant des provisions constituées au 31/12/N D = A + B - C
- des comptes de tiers		0,00	0,00	0,00	0,00
- des comptes financiers		0,00	0,00	0,00	0,00
Total des provisions budgétaires		0,00	0,00	0,00	0,00
TOTAL PROVISIONS		1 263,40	0,00	0,00	1 263,40

(1) Provision nouvelle ou abondement d'une provision déjà constituée.

(2) A renseigner selon que la collectivité applique le régime des provisions semi-budgétaires ou budgétaires, conformément aux dispositions législatives et réglementaires afférentes.

(3) Indiquer l'objet de la provision (exemples : provision pour litiges au titre du procès, provisions pour dépréciation des immobilisations de l'équipement).

IV – ÉTATS ANNEXÉS

B - ÉTATS ANNEXÉS PATRIMONIAUX – ENGAGEMENTS HORS BILAN

ETAT SYNTHETIQUE DES ENGAGEMENTS DONNES

Article		Dettes en capital à l'origine	Dettes en capital au 31/12/N	Annuité versée au cours de l'exercice
8015	Emprunts garantis (1)	5 993 793,00	5 686 957,69	166 878,17
8016	Contrats de crédit-bail (2)	0,00	0,00	0,00
8017	Subvention à verser en annuité (3)	0,00	0,00	0,00
8018	Autres engagements donnés			
	Marchés de partenariat (4)		0,00	0,00
	Au profit d'organismes publics (3)	0,00	0,00	0,00
	Au profit d'organismes privés (3)	0,00	0,00	0,00
	Dans le cadre d'une délégation de service public (3)	0,00	0,00	0,00
	Engagements liés à des opérations d'urbanisme et d'aménagement (3)	0,00	0,00	0,00

(1) A compléter depuis l'état des emprunts garantis.

(2) A compléter depuis l'état des contrats de crédit-bail.

(3) A compléter depuis l'état des autres engagements donnés.

(4) A compléter depuis l'état des marchés de partenariat.

IV – ÉTATS ANNEXÉS

B - ÉTATS ANNEXÉS PATRIMONIAUX – ENGAGEMENTS HORS BILAN

ETAT SYNTHETIQUE DES ENGAGEMENTS RECUS (1)

Article		Créance en capital à l'origine	Créance en capital au 31/12/N	Annuité reçue au cours de l'exercice
8026	Redevance de crédit-bail à recevoir (crédit-bail immobilier)	0,00	0,00	0,00
8027	Subvention à recevoir par annuité	0,00	0,00	0,00
8028	Autres engagements reçus			
	Recette grevée d'affectation spéciale (2)		0,00	0,00
	Engagements reçus des entreprises	0,00	0,00	0,00
	A l'exception de ceux reçus des entreprises	0,00	0,00	0,00

(1) A remplir depuis l'état relatif aux autres engagements reçus.

(2) A remplir depuis l'état relatif aux recettes grevées d'affectation spéciale. Le montant de la créance en capital au 31/12/N correspond au reste à employer au 31/12/N.

IV – ÉTATS ANNEXÉS

B - ÉTATS ANNEXÉS PATRIMONIAUX – ENGAGEMENTS HORS BILAN

ETAT DES EMPRUNTS GARANTIS

Désignation du bénéficiaire	Année de mobilisation et profil d'amortissement de l'emprunt (1)		Objet de l'emprunt garanti	Organisme prêteur ou chef de file	Montant initial	Capital restant dû au 31/12/N	Durée résiduelle	Périodicité des remboursements (2)	Taux initial			Taux moyen constaté sur l'année (6)			Catégorie d'emprunt (7)	Indices ou devises pouvant modifier l'emprunt	Annuité garantie au cours de l'exercice	
	Année	Profil							Taux (3)	Index (4)	Taux actuariel (5)	Taux (3)	Index (4)	Niveau de taux			En intérêts (8)	En capital
Total des emprunts contractés par des collectivités ou des EP (hors logements sociaux)					0,00	0,00										0,00	0,00	
Total des emprunts autres que ceux contractés par des collectivités ou des EP (hors logements sociaux)					0,00	0,00										0,00	0,00	
Total des emprunts contractés pour des opérations de logement social					5 993 793,00	5 686 957,69										95 365,06	71 513,11	
VILOGIA SOCIETE ANONYME D'HLM	2022	C	Construction 8 logements PLS quartier "Le Faubourg"	Etablissement CAISSE DES DEPOTS	120 000,00	120 000,00	46,17	A	C	1,080	C	1,080	F-6		1 296,00	0,00		
VILOGIA SOCIETE ANONYME D'HLM	2022	X Echéance progressive	Construction 8 logements PLS quartier "Le Faubourg"	Etablissement CAISSE DES DEPOTS	241 336,00	238 087,27	46,17	A	C	3,030	C	3,030	F-6		7 147,78	0,00		
VILOGIA SOCIETE ANONYME D'HLM	2022	X Echéance progressive	Construction 8 logements PLS quartier "Le Faubourg"	Etablissement CAISSE DES DEPOTS	358 645,00	348 721,26	36,17	A	C	3,030	C	3,030	F-6		10 620,57	1 792,45		
VILOGIA SOCIETE ANONYME D'HLM	2022	X Echéance progressive	Construction 8 logements PLS quartier "Le Faubourg"	Etablissement CAISSE DES DEPOTS	411 812,00	400 417,12	36,17	A	C	3,030	C	3,030	F-6		12 195,00	2 058,18		

Désignation du bénéficiaire	Année de mobilisation et profil d'amortissement de l'emprunt (1)		Objet de l'emprunt garanti	Organisme prêteur ou chef de file	Montant initial	Capital restant dû au 31/12/N	Durée résiduelle	Périodicité des remboursements (2)	Taux initial			Taux moyen constaté sur l'année (6)			Catégorie d'emprunt (7)	devises pouvant modifier l'emprunt	l'exercice	
	Année	Profil							Taux (3)	Index (4)	Taux actuariel (5)	Taux (3)	Index (4)	Niveau de taux			En intérêts (8)	En capital
VILOGIA SOCIETE ANONYME D'HLM	2022	X Echéance progressive	Construction 44 logements PLUS PLAI quartier "Le Faubourg"	Etablissement CAISSE DES DEPOTS	2 697 335,00	2 514 495,60	35,58	A	C		1,600	C		1,600	F-6		40 936,40	44 029,32
VILOGIA SOCIETE ANONYME D'HLM	2022	X Echéance progressive	Construction 44 logements PLUS PLAI quartier "Le Faubourg"	Etablissement CAISSE DES DEPOTS	555 236,00	528 892,71	45,58	A	C		1,600	C		1,600	F-6		8 560,71	6 151,94
VILOGIA SOCIETE ANONYME D'HLM	2022	X Echéance progressive	Construction 44 logements PLUS PLAI quartier "Le Faubourg"	Etablissement CAISSE DES DEPOTS	758 070,00	696 599,45	35,58	A	C		0,800	C		0,800	F-6		5 690,81	14 751,86
VILOGIA SOCIETE ANONYME D'HLM	2022	X Echéance progressive	Construction 44 logements PLUS PLAI quartier "Le Faubourg"	Etablissement CAISSE DES DEPOTS	191 359,00	179 744,28	45,58	A	C		0,800	C		0,800	F-6		1 459,79	2 729,36
VILOGIA SOCIETE ANONYME D'HLM	2022	C	Construction 44 logements PLUS PLAI quartier "Le Faubourg"	Etablissement CAISSE DES DEPOTS	660 000,00	660 000,00	45,58	A	C		1,600	C		1,600	F-6		7 458,00	0,00
TOTAL GENERAL					5 993 793,00	5 686 957,69											95 365,06	71 513,11

- (1) Indiquer C pour amortissement constant, P pour amortissement progressif, F pour in fine, X pour autres (à préciser).
- (2) Indiquer la périodicité des remboursements A : annuelle ; B : bimestrielle ; T : trimestrielle ; X : autre.
- (3) Type de taux d'intérêt : F : fixe ; V : variable simple ; C : complexe ; R : préfixé (c'est-à-dire un taux variable qui n'est pas seulement défini comme la simple addition d'un taux usuel de référence et d'une marge exprimée en point de pourcentage).
- (4) Indiquer le type d'index (ex. EURIBOR 3 mois ...).
- (5) Taux annuel, tous frais compris.
- (6) Taux hors opération de couverture. Pour les emprunts à taux variable, indiquer le niveau à la date de vote du budget.
- (7) Catégorie d'emprunt hors opération de couverture. Exemple A-1 (cf. la classification des emprunts suivant la typologie de la circulaire IOCB1015077C du 25 juin 2010 sur les produits financiers offerts aux collectivités territoriales).
- (8) Il s'agit des intérêts dus au titre du contrat initial et comptabilisés à l'article 66111 « Intérêts réglés à l'échéance » (intérêts décaissés).

IV – ÉTATS ANNEXÉS

B - ÉTATS ANNEXÉS PATRIMONIAUX – ENGAGEMENTS HORS BILAN

CALCUL DES RATIOS D'ENDETTEMENT RELATIF AUX GARANTIES D'EMPRUNT

Calcul du ratio (1)	Valeur en euros	
Total des annuités déjà garanties à échoir dans l'exercice (2)	A	0,00
Total des premières annuités entières des nouvelles garanties de l'exercice (2)	B	0,00
Annuité nette de la dette de l'exercice (3)	C	0,00
Provisions pour garanties d'emprunts	D	0,00
Total des annuités d'emprunts garantis de l'exercice	I = A + B + C - D	0,00
Recettes réelles de fonctionnement	II	3 539 652,22
Part des garanties d'emprunt accordées au titre de l'exercice en % (4)	I / II	0,00

(1) Ratio défini aux articles L. 4253-1 ou L. 3231-4 ou L. 2252-1 du CGCT, conformément aux dispositions législatives applicables à la collectivité.

(2) Hors opérations visées par l'article L. 4253-2 ou L. 3231-4-4 ou L. 2252-2 du CGCT, conformément aux dispositions législatives applicables à la collectivité.

(3) Cf. définition de l'article D. 1511-30 du CGCT.

(4) Les garanties d'emprunt accordées au titre d'un exercice ne doivent pas représenter plus de 50 % des recettes réelles de fonctionnement de ce même exercice.

IV – ÉTATS ANNEXÉS

B - ÉTATS ANNEXÉS PATRIMONIAUX – ENGAGEMENTS HORS BILAN

ETAT DES CONTRATS DE CREDIT-BAIL RESTANT A COURIR (MOBILIER ET IMMOBILIER)

Type et nature du bien ayant fait l'objet du contrat	Exer- cice d'origine du con- trat	Désignation du crédit bailleur	Durée du contrat (en mois)	Montant de la redevance de l'exercice	Montant de la redevance sur la totalité du contrat	Montant des redevances restant à courir					
						N+1	N+2	N+3	N+4	Cumul restant (exercice N+5 et suivants)	Total (1)
Crédits-bails mobiliers					0,00	0,00	0,00	0,00	0,00	0,00	0,00
Crédits-bails immobiliers				0,00	0,00	0,00	0,00	0,00	0,00	0,00	0,00
Total				0,00	0,00	0,00	0,00	0,00	0,00	0,00	0,00

(1) Total = (N+1, N+2, N+3, N+4) + cumul restant.

IV – ÉTATS ANNEXÉS

B - ÉTATS ANNEXÉS PATRIMONIAUX – ENGAGEMENTS HORS BILAN

ETAT DES MARCHES DE PARTENARIAT

Libellé du contrat	Année de signature du marché	Organismes cocontractants	Nature des prestations prévues par le marché	Durée du marché (en mois)	Date fin de marché	Date mise en service équipement	Montant total prévu au titre du marché (TTC)	Annuité versée sur l'exercice	Montant de la rémunération du cocontractant restant à verser pour la durée restante du marché de partenariat (3)				
									Part investissement		Part fonctionnement II	Part financement III	TOTAL I + II + III
									Part totale (4)	Dont part nette (5) I			
Marchés de partenariat (1)													
Eclairage public et feux tricolores	2011	CITELUM	Exploitation / Gestion / Maintenance	240	05/06/2031		0,00	0,00	0,00	0,00	0,00	0,00	0,00
SOUS-TOTAL							0,00	0,00	0,00	0,00	0,00	0,00	0,00
Marchés globaux de performance énergétiques avec tiers de financement (2)													
SOUS-TOTAL							0,00	0,00	0,00	0,00	0,00	0,00	0,00
TOTAL							0,00	0,00	0,00	0,00	0,00	0,00	0,00

(1) Article L. 1112-1 du Code de la commande publique

(2) Article 1er de la loi n° 2023-222 du 30 mars 2023

(3) Montant de la rémunération restant à verser au 31/12/N

(4) Montant total de la rémunération relative à l'investissement restant à verser au 31/12/N

(5) Montant inscrit à la colonne précédente déduction faite des participations d'autres collectivités publiques.

IV – ÉTATS ANNEXÉS**B - ÉTATS ANNEXÉS PATRIMONIAUX – ENGAGEMENTS HORS BILAN****ETAT DES RECETTES GREVEES D'UNE AFFECTATION SPECIALE****Tableau récapitulatif des recettes grevées d'une affectation spéciale**

Libellé (1)	Restes à employer au 01/01/N	Montant recettes	Montant dépenses	Restes à employer au 31/12/N
Total	0,00	0,00	0,00	0,00

(1) Par exemple, taxe d'aménagement, taxe de séjour, FEDER, dons et legs grevés d'une affectation, toutes recettes grevées d'une affectation spéciale et non ventilables ou recettes ventilables mais pour lesquelles la collectivité souhaite un niveau de détail plus fin que dans la présentation croisée.

(2) Ouvrir un tableau par recette grevée d'une affectation spéciale et reproduire le tableau autant de fois que nécessaire pour décrire l'ensemble des recettes grevées d'une affectation spéciale.

(3) Reste à employer au 31/12/N = reste à employer au 01/01/N + total recettes de l'exercice – total dépenses de l'exercice.

IV – ÉTATS ANNEXÉS

B - ÉTATS ANNEXÉS PATRIMONIAUX – ENGAGEMENTS HORS BILAN

ETAT DES AUTRES ENGAGEMENTS DONNES

Année d'origine	Nature de l'engagement	Organisme bénéficiaire	Durée en années	Périodicité	Dettes en capital à l'origine	Dettes en capital au 31/12/N	Annuité versée au cours de l'exercice
TOTAL					0,00	0,00	0,00
8017 Subventions à verser en annuités					0,00	0,00	0,00
8018 Autres engagements donnés					0,00	0,00	0,00
Au profit d'organismes publics					0,00	0,00	0,00
Au profit d'organismes privés (1)					0,00	0,00	0,00
Engagements liés à des délégations de service public					0,00	0,00	0,00
Engagements liés à des opérations d'urbanisme et d'aménagement					0,00	0,00	0,00

(1) Concernant les garanties accordées à l'Agence France Locale (Article L.1611-3-2 du CGCT) :

- l' « Organisme bénéficiaire » de la garantie est toute personne titulaire d'un « titre éligible » émis ou créé par l'Agence France Locale ;

- la rubrique « Périodicité » n'est pas remplie car la garantie n'a pas de périodicité. La garantie est d'une durée totale indiquée à la colonne qui précède ;

- la colonne « Dettes en capital à l'origine » correspond au montant total de la garantie accordée aux titulaires d'un titre éligible ;

- la colonne « Dettes en capital au 1/1/N » correspond au montant résiduel de la garantie au 1/1/N ;

- la colonne « Annuité à verser au cours de l'exercice » n'est pas remplie car l'octroi de la garantie n'implique pas que des versements annuels aient lieu. Des versements ne seront effectués qu'en cas d'appel de la garantie.

IV – ÉTATS ANNEXÉS**B - ÉTATS ANNEXÉS PATRIMONIAUX – ENGAGEMENTS HORS BILAN****AUTRES ENGAGEMENTS RECUS**

Année d'origine	Nature de l'engagement	Organisme émetteur	Durée en années	Périodicité	Créance en capital à l'origine	Créance en capital au 31/12/N	Annuité reçue au cours de l'exercice
TOTAL					0,00	0,00	0,00
8026	Redevance de crédit-bail restant à recevoir (crédit-bail immobilier)				0,00	0,00	0,00
8027	Subventions à recevoir par annuités (annuités restant à recevoir)				0,00	0,00	0,00
8028	Autres engagements reçus				0,00	0,00	0,00
	A l'exception de ceux reçus des entreprises				0,00	0,00	0,00
	Engagements reçus des entreprises				0,00	0,00	0,00


IV – ÉTATS ANNEXÉS

B –ÉTATS ANNEXÉS PATRIMONIAUX – LISTE DES CONCOURS ATTRIBUES A DES TIERS

LISTE DES CONCOURS ATTRIBUES A DES TIERS EN NATURE OU EN SUBVENTIONS

Nom des bénéficiaires	Montant du fonds de concours ou de la subvention (numéraire)	Prestations en nature
TOTAL GENERAL	23 900,00	
Personnes de droit privé	22 900,00	
Associations	22 900,00	
Association ACPG DE PONT-A-MARCQ	1 500,00	
Association AMICALE DES ANCIENS ELEVES	1 000,00	
Association AU BON ACCUEIL	1 000,00	
Association BASKET CLUB DE PONT-A-MARCQ	2 600,00	
Association BEN NOUS ON CHANTE	500,00	
Association CERCLE AIKIDO PONT-A-MARCQ	500,00	
Association COMITE ACTIVITES PHYSIQUES ADULTES	1 000,00	
Association ENTENTE SPORTIVE CAPPELLE PONT-A-MARCQ	1 500,00	
Association HARMONIE DES AMIS REUNIS DE PONT-A-MARCQ	2 000,00	
Association JEUNESSE SPORT CULTURE	500,00	
Association JUDO CLUB DE PONT-A-MARCQ	1 500,00	
Association KIWANIS CLUB PONT-A-MARCQ LA PEVELE	700,00	
Association LA FOULEE PONT-A-MARQUOISE	400,00	
Association LE SOURIRE DE SACHA	500,00	
Association LES JARDINIERS PONT-A-MARQUOIS	1 500,00	
Association LOLINA PAM	1 000,00	
Association MARIE REINE DE LA PAIX	1 000,00	
Association PAM RIDERS	400,00	
Association PAM STRAM GRAM	300,00	
Association PEVELE PIPE BAND	1 000,00	
Association RYTHMIX'PAM	1 300,00	
Association S.E.L EN PEVELE	200,00	
Association SOS MARQUE	800,00	
Association VELO CLUB DE PONT-A-MARCQ	200,00	
Entreprises	0,00	
Personnes physiques	0,00	
Autres	0,00	
Personnes de droit public	1 000,00	
Etat	0,00	
Régions	0,00	
Départements	0,00	

Envoyé en préfecture le 09/04/2026
 Reçu en préfecture le 09/04/2026
 Publié le
 Prestations en nature
 ID : 059-215904665-20260409-D2026_04_08_12-DE



Nom des bénéficiaires	Montant du fonds de concours ou de la subvention (numéraire)	
Communes	0,00	
Etablissements publics (EPCI, EPA, EPIC,...)	1 000,00	
CCAS DE PONT A MARCQ	1 000,00	
Autres	0,00	

IV – ÉTATS ANNEXÉS

B – ANNEXES PATRIMONIALES – ETAT DU PERSONNEL AU 31/12/N

B6 - ETAT DU PERSONNEL AU 31/12/N

GRADES OU EMPLOIS (1)	CATEGORIES (2)	EMPLOIS BUDGETAIRES (3)			EFFECTIFS POURVUS SUR EMPLOIS BUDGETAIRES EN ETPT (4)		
		EMPLOIS PERMANENTS À TEMPS COMPLET	EMPLOIS PERMANENTS À TEMPS NON COMPLET	TOTAL	AGENTS TITULAIRES	AGENTS NON TITULAIRES	TOTAL
EMPLOIS FONCTIONNELS (a)		1,00	0,00	1,00	1,00	0,00	1,00
Directeur général des services	A	1,00	0,00	1,00	1,00	0,00	1,00
Directeur général adjoint des services		0,00	0,00	0,00	0,00	0,00	0,00
Directeur général des services techniques		0,00	0,00	0,00	0,00	0,00	0,00
Directeur départemental - SDIS		0,00	0,00	0,00	0,00	0,00	0,00
Directeur départemental adjoint - SDIS		0,00	0,00	0,00	0,00	0,00	0,00
Emplois créés au titre de l'article L. 313-1 du CGFP		0,00	0,00	0,00	0,00	0,00	0,00
FILIERE ADMINISTRATIVE (b)		14,00	0,00	14,00	6,00	0,00	6,00
Adjoint Administratif	C	4,00	0,00	4,00	3,00	0,00	3,00
Adjoint Administratif Principal de 1ère Classe	C	2,00	0,00	2,00	0,00	0,00	0,00
Adjoint Administratif Principal de 2ème Classe	C	2,00	0,00	2,00	1,00	0,00	1,00
Attaché	A	1,00	0,00	1,00	0,00	0,00	0,00
Attaché principal	A	1,00	0,00	1,00	1,00	0,00	1,00
Rédacteur	B	2,00	0,00	2,00	1,00	0,00	1,00
Rédacteur Principal de 1ère Classe	B	1,00	0,00	1,00	0,00	0,00	0,00
Rédacteur Principal de 2ème Classe	B	1,00	0,00	1,00	0,00	0,00	0,00
FILIERE TECHNIQUE (c)		25,00	0,00	25,00	19,00	0,00	19,00
Adjoint Technique	C	16,00	0,00	16,00	15,00	0,00	15,00
Adjoint Technique Principal de 2ème Classe	C	0,00	0,00	0,00	0,00	0,00	0,00
Adjoint Technique Principal de 2ème classe	C	3,00	0,00	3,00	1,00	0,00	1,00
Agent Environnements Espèces Verts	C	0,00	0,00	0,00	0,00	0,00	0,00
Agent de Maîtrise	C	2,00	0,00	2,00	2,00	0,00	2,00
Agent de Maîtrise Principal	C	1,00	0,00	1,00	0,00	0,00	0,00
Technicien	B	1,00	0,00	1,00	0,00	0,00	0,00
Technicien Principal de 1ère Classe	B	1,00	0,00	1,00	1,00	0,00	1,00
Technicien Principal de 2ème Classe	B	1,00	0,00	1,00	0,00	0,00	0,00
FILIERE SOCIALE (d)		0,00	0,00	0,00	0,00	0,00	0,00
FILIERE MEDICO-SOCIALE (e)		0,00	0,00	0,00	0,00	0,00	0,00

GRADES OU EMPLOIS (1)	CATEGORIES (2)	EMPLOIS BUDGETAIRES (3)			EFFECTIFS P	AGENTS NON TITULAIRES	
		EMPLOIS PERMANENTS À TEMPS COMPLET	EMPLOIS PERMANENTS À TEMPS NON COMPLET	TOTAL		AGENTS TITULAIRES	TOTAL
FILIERE MEDICO-TECHNIQUE (f)		0,00	0,00	0,00	0,00	0,00	0,00
FILIERE SPORTIVE (g)		1,00	0,00	1,00	0,00	0,00	0,00
Opérateur des APS Qualifié	C	1,00	0,00	1,00	0,00	0,00	0,00
FILIERE CULTURELLE (h)		1,00	0,00	1,00	0,00	0,00	0,00
Assistant de conservation principal de 1ère classe	B	1,00	0,00	1,00	0,00	0,00	0,00
FILIERE ANIMATION (i)		9,00	0,00	9,00	4,00	0,00	4,00
Adjoint d'Animation	C	5,00	0,00	5,00	3,00	0,00	3,00
Adjoint d'Animation Principal de 1ère Classe	C	1,00	0,00	1,00	0,00	0,00	0,00
Adjoint d'Animation Principal de 2ème Classe	C	1,00	0,00	1,00	0,00	0,00	0,00
Adjoint d'Animation de 1ère Classe	C	0,00	0,00	0,00	0,00	0,00	0,00
Agent polyvalent	C	0,00	0,00	0,00	0,00	0,00	0,00
Animateur	B	1,00	0,00	1,00	0,00	0,00	0,00
Animateur Principal de 2ème Classe	B	1,00	0,00	1,00	1,00	0,00	1,00
Opérateur des APS Qualifié	C	0,00	0,00	0,00	0,00	0,00	0,00
FILIERE POLICE (j)		0,00	0,00	0,00	0,00	0,00	0,00
Brigadier de Police Municipale	C	0,00	0,00	0,00	0,00	0,00	0,00
Gardien de Police Municipale	C	0,00	0,00	0,00	0,00	0,00	0,00
FILIERE SAPEURS-POMPIERS (k)		0,00	0,00	0,00	0,00	0,00	0,00
EMPLOIS NON CITES (l) (5)		0,00	0,00	0,00	0,00	0,00	0,00
TOTAL GENERAL (b + c + d + e + f + g + h + i + j + k + l)		50,00	0,00	50,00	29,00	0,00	29,00

(1) Les grades ou emplois sont désignés conformément à la circulaire n° NOR : INTB9500102C du 23 mars 1995. Les emplois fonctionnels sont également comptabilisés dans leur filière d'origine.

(2) Catégories : A, B ou C.

(3) Emplois budgétaires créés par l'assemblée délibérante. Les emplois permanents à temps complet sont comptabilisés pour une unité, les emplois à temps non complet sont comptabilisés à hauteur de la quotité de travail prévue par la délibération créant l'emploi.

(4) Equivalent temps plein annuel travaillé (ETPT). Le décompte est proportionnel à l'activité des agents, mesurée par leur quotité de temps de travail et par leur période d'activité sur l'année :

ETPT = Effectifs physiques * quotité de temps de travail * période d'activité dans l'année

Exemple : un agent à temps plein (quotité de travail = 100 %) présent toute l'année correspond à 1 ETPT ; un agent à temps partiel, à 80 % (quotité de travail = 80 %) présent toute l'année correspond à 0,8 ETPT ; un agent à temps partiel, à 80 % (quotité de travail = 80 %) présent la moitié de l'année (ex : CDD de 6 mois, recrutement à mi-année) correspond à 0,4 ETPT (0,8 * 6 / 12).

(5) Emplois dont les missions ne correspondent pas à un cadre d'emploi existant.

IV – ÉTATS ANNEXÉS

B – ANNEXES PATRIMONIALES – ETAT DU PERSONNEL AU 31/12/N

B6

B6 - ETAT DU PERSONNEL AU 31/12/N (suite)

AGENTS NON TITULAIRES EN FONCTION AU 31/12/N	CATEGORIES (1)	SECTEUR (2)	REMUNERATION (3)		CONTRAT	
			Indice (8)	Euros	Fondement du contrat (4)	Nature du contrat (5)
Agents occupant un emploi permanent (6)				0,00		
Agent polyvalent	C	ANIM		0,00	A	A
Agents occupant un emploi non permanent (7)				0,00		
Adjoint administratif	C	ADM		0,00	A	A
Adjoint technique	C	ANIM		0,00	A	A
TOTAL GENERAL				0,00		

(1) CATEGORIES: A, B et C.

(2) SECTEUR ADM : Administratif.
TECH : Technique.
URB : Urbanisme (dont aménagement urbain).
S : Social.
MS : Médico-social.
MT : Médico-technique.
SP : Sportif.
CULT : Culturel.
ANIM : Animation.
POL : Police.
POMP : Sapeurs-pompiers.
X : Emplois non cités.

(3) REMUNERATION : Référence à un indice brut (indiquer le niveau de l'indice brut) de la fonction publique ou en euros annuels bruts (indiquer l'ensemble des éléments de la rémunération brute annuelle).

(4) CONTRAT : Motif du contrat (code général de la fonction publique - CGFP) :

- 332-23-1° : Accroissement temporaire d'activité pour une durée maximale de douze mois.
- 332-23-2° : Accroissement saisonnier d'activité pour une durée maximale de six mois.
- 332-24 : Contrat de projet pour une durée minimale d'un an et une durée maximale fixée par les parties dans la limite de six ans
- 332-13 : Remplacement d'un fonctionnaire autorisé à servir à temps partiel ou indisponible.
- 332-14 : Vacance temporaire d'un emploi.
- 332-8-1° : Absence de cadre d'emplois de fonctionnaires susceptibles d'assurer les fonctions correspondantes.
- 332-8-2° : Justifié par les besoins des services ou la nature des fonctions, sous réserve qu'aucun fonctionnaire territorial n'a pu être recruté dans les conditions prévues par le CGFP.
- 332-8-3° : Communes de moins de 1 000 habitants et groupements de communes regroupant moins de 15 000 habitants.
- 332-8-4° : Communes nouvelles issues de fusion de communes de moins de 1 000 habitants, pendant trois ans suivant la création, et le cas échéant, jusqu'au premier renouvellement du conseil municipal.
- 332-8-5° : Autres collectivités territoriales ou établissements mentionnés à l'article L. 4, pour les emplois dont la quotité de temps de travail est inférieure à 50 %.
- 332-8-6° : Emplois des communes (- 2 000 hab.) et des groupements de communes (-10 000 hab.) dont la création ou suppression dépend de la décision d'une autorité.
- 327-5 : Contractuel territorial sur emploi permanent - peut être nommé en qualité de fonctionnaire stagiaire par l'autorité territoriale.
- 332-10 : Contrat à durée indéterminée en application de l'article L. 332-8 avec un agent contractuel territorial qui justifie d'une durée de services publics de six ans au moins.
- 332-11 : Contrat à durée indéterminée lorsque l'agent contractuel territorial concerné remplit avant l'échéance de son contrat les conditions d'ancienneté mentionnées à l'article L. 332-10.
- 326_352 : Modalités particulières : recrutement sans concours, parcours d'accès à la fonction publique, personnes en situation de handicap (CGFP art. L326 et L.352).
- 343-1_343-3 : Emplois supérieurs de la fonction publique territoriale (emplois fonctionnels de direction).
- 333-1_333-10 : Collaborateurs de cabinet.
- 333-12 : Collaborateurs de groupes d'élus.
- A : Autres.

(5) Indiquer si l'agent contractuel est titulaire d'un contrat à durée déterminée (CDD) ou d'un contrat à durée indéterminée (CDI). Les contrats particuliers devront être labellisés « A / autres » et feront l'objet d'une précision (ex : « contrats aidés »).

(6) Occupent un emploi permanent de la fonction publique territoriale, les agents non titulaires recrutés sur le fondement des articles 332-8, 332-13, 332-14, 326, 352 du CGFP, ainsi que les agents qui sont titulaires d'un contrat à durée indéterminée pris sur le fondement des articles 327-5, 332-10 et 332-11 du CGFP.

(7) Occupent un emploi non permanent de la fonction publique territoriale, les agents non titulaires recrutés sur le fondement des articles 332-23, 332-24, 333-1 à 333-10 et 333-12.

(8) Si un contrat fixe comme référence de rémunération un traitement hors échelle, il convient de mentionner le chevron conformément à l'article 6 décret 85-1148 du 20 octobre 1985.



IV – ÉTATS ANNEXÉS

B - ÉTATS ANNEXÉS PATRIMONIAUX

LISTE DES ORGANISMES DANS LESQUELS LA COLLECTIVITE A PRIS UN ENGAGEMENT FINANCIER

B7

LISTE DES ORGANISMES DANS LESQUELS LA COLLECTIVITE A PRIS UN ENGAGEMENT FINANCIER

Les documents financiers et comptables de ces organismes sont mis à la disposition du public à (1).
Toute personne a le droit de demander communication à ses frais.

Nature de l'engagement (2)	Nom de l'organisme	Raison sociale de l'organisme	Nature juridique de l'organisme	Montant de l'engagement
Délégation de service public (3) (4)				
Détention d'une part du capital				
Garantie ou cautionnement d'un emprunt				
Subventions supérieures à 75 000 € ou représentant plus de 50 % du produit figurant au compte de résultat de l'organisme				
Autres				

(1) Hôtel de la collectivité et autres lieux publics désignés par la collectivité.

(2) Indiquer la date de la décision (délibérations, contrats ou décisions de l'exécutif).

(3) Préciser la nature de la délégation (concession, affermage, régie intéressée...).

(4) Les délégations pour lesquels un engagement hors bilan est constaté font l'objet d'une reprise dans l'état relatif aux autres engagements donnés.

IV – ANNEXES

ANNEXES BUDGETAIRES
EQUILIBRE BUDGETAIRE

C1.1

DISPONIBILITE DE RESSOURCES PROPRES PROVENANT DES EXERCICES ANTERIEURS

Solde de la section d'investissement de l'exercice N-1

	Ressources propres issues de l'exercice N-1
Solde d'exécution 001 (A) montant négatif si déficit (D001) montant positif si excédent (R001)	-94 960,52
Solde des RAR (B) montant négatif si déficit montant positif si excédent	-193 512,99
Solde de la section investissement de l'exercice N-1 (Solde I = A + B) Solde positif : excédent de financement Solde négatif : besoin de financement	-288 473,51

Disponibilité des ressources propres provenant des exercices antérieurs après financement de la section investissement de l'exercice N-1

	Ressources propres issues de l'exercice N-1
Affectation au 1068 suite au CA de l'exercice N-1 (C)	329 624,68
Solde de la section investissement de l'exercice N-1 (Solde I) Solde positif : excédent de financement Solde négatif : besoin de financement	-288 473,51
Disponibilité de ressources propres des exercices antérieurs (Solde II = C + Solde I) Solde positif : ressources disponibles pour la couverture de l'annuité Solde négatif : absence de ressources propres provenant des exercices antérieurs pour la couverture de l'annuité	41 151,17

COUVERTURE DE L'ANNUITE DE LA DETTE PAR LES RESSOURCES PROPRES - PETIT EQUILIBRE

	Crédits ouverts/reportés (2)	Réalisations (3)	Restes à réaliser au 31/12/N (4)	Total
		(a)	(b)	(c = a + b)
Dépenses de l'exercice à couvrir par des ressources propres (D)(1)	208 695,28	208 695,28	42 665,28	251 360,56
Ressources propres externes et internes de l'exercice (E)(1)	560 267,90	11 108,37	0,00	11 108,37
Solde des opérations de l'exercice (Solde III = E - D)	351 572,62	-197 586,91	-42 665,28	-240 252,19
Solde d'exécution 001 (A) montant négatif si déficit (D001) montant positif si excédent (R001)	-94 960,52			-94 960,52
Affectation au 1068 suite au CA de l'exercice N-1 (C)	329 624,68	329 624,68		329 624,68
Solde des opérations liées à l'exercice N-1 (Solde IV = A + C)	234 664,16			234 664,16
Couverture de l'annuité de la dette (Solde V = Solde III + Solde IV) Solde positif : annuité de la dette couverte Solde négatif : annuité de la dette non couverte				-5 588,03

(1) BP+BS+DM + RAR N-1. Le détail est présenté aux états suivants : "Equilibre budgétaire - Dépenses" et "Equilibre budgétaire - Recette"

(2) Cumul des crédits de l'exercice votés ou reportés

(3) Mandats et titres émis

(4) Il s'agit des restes à réaliser établis conformément à la comptabilité d'engagement annuelle

IV – ÉTATS ANNEXÉS

C – ÉTATS ANNEXÉS BUDGÉTAIRES – EQUILIBRE BUDGETAIRE – DEPENSES

DEPENSES A COUVRIR PAR DES RESSOURCES PROPRES

Art. (1)	Libellé (1)	Crédits de l'exercice (BP + BS + DM + RAR N-1)	Réalisations
DEPENSES TOTALES A COUVRIR PAR DES RESSOURCES PROPRES = A + B		208 695,28	208 695,28
16 Emprunts et dettes assimilées (A)		208 695,28	208 695,28
1631	Emprunts obligataires	0,00	0,00
1641	Emprunts en euros	208 695,28	208 695,28
1643	Emprunts en devises	0,00	0,00
16441	Opérations afférentes à l'emprunt	0,00	0,00
1671		0,00	0,00
1672		0,00	0,00
1678		0,00	0,00
1681	Autres emprunts	0,00	0,00
1682		0,00	0,00
1687	Autres dettes	0,00	0,00
Dépenses et transferts à déduire des ressources propres (B)		0,00	0,00
10...	Reprise de dotations, fonds divers et réserves		
10...	Reversement de dotations, fonds divers et réserves		
139	Subv. invest. transférées cpte résultat	0,00	0,00

(1) Détailler les chapitres budgétaires par article conformément au plan de comptes.


IV – ÉTATS ANNEXÉS

C – ÉTATS ANNEXÉS BUDGÉTAIRES – EQUILIBRE BUDGETAIRE – RECETTES

RESSOURCES PROPRES

Art. (1)	Libellé (1)	Crédits de l'exercice (BP + BS + DM + RAR N-1)	Réalisations
RECETTES (RESSOURCES PROPRES) = a + b		560 267,90	III 11 108,37
Ressources propres externes de l'année (a)		352 029,00	1 475,37
10222	FCTVA	337 029,00	0,00
10226	Taxe d'aménagement (2)	15 000,00	1 475,37
10227	Versement pour sous densité	0,00	0,00
10228	Autres fonds d'investissement	0,00	0,00
13146	Attributions compensation investissement	0,00	0,00
13156	Attributions compensation investissement	0,00	0,00
13246	Attributions compensation investissement	0,00	0,00
13256	Attributions compensation investissement	0,00	0,00
138	Autres subventions invest. non transf.	0,00	0,00
26...	Participations et créances rattachées		
27...	Autres immobilisations financières		
Ressources propres internes de l'année (b) (3)		208 238,90	9 633,00
15...	Provisions pour risques et charges		
169	Primes de remboursement des obligations	0,00	0,00
26...	Participations et créances rattachées		
27...	Autres immobilisations financières		
28...	Amortissement des immobilisations		
2804182	Autres org pub - Bât. et installations	9 633,00	9 633,00
29...	Dépréciations des immobilisations		
31...	Matières premières (et fournitures) (4)		
33...	En-cours de production de biens (4)		
35...	Stocks de produits (4)		
39...	Dépréciation des stocks et en-cours		
481...	Charges à rép. sur plusieurs exercices		
49...	Dépréciation des comptes de tiers		
59...	Dépréciation des comptes financiers		
024	Produits des cessions d'immobilisations	1 300,00	0,00

Envoyé en préfecture le 09/04/2026
 Reçu en préfecture le 09/04/2026
 Publié le **Réalisations**
 ID : 059-215904665-20260409-D2026_04_08_12-DE



Art. (1)	Libellé (1)	Crédits de l'exercice (BP + BS + DM + RAR N-1)	
021	<i>Virement de la section de fonctionnement</i>	197 305,90	0,00

- (1) Les comptes 15, 169, 26, 27, 28, 29, 39, 481, 49 et 59 sont à détailler conformément au plan de comptes.
- (2) Le compte 10226 peut être utilisé uniquement par les communes et les établissements publics à fiscalité propre.
- (3) Les comptes 15, 29, 39, 49 et 59 sont présentés uniquement si la collectivité applique le régime des provisions budgétaires.
- (4) Les comptes 31, 33 et 35 ne peuvent être utilisés que pour les budgets utilisant la comptabilité de stock. Par conséquent, seuls les budgets retraçant les dépenses et les recettes d'un lotissement ou d'une ZAC peuvent utiliser les comptes susmentionnés.



IV – ÉTATS ANNEXÉS

C – ÉTATS ANNEXÉS BUDGÉTAIRES – AUTORISATIONS DE PROGRAMME

SITUATION DES AUTORISATIONS DE PROGRAMME ET CREDITS DE PAIEMENT

AUTORISATION DE PROGRAMME *		Chapitre (s)	Stocks AP votées disponibles à l'affectation (exercices antérieurs)	AP votées dans l'année	AP affectées non couvertes par des CP réalisés au 01/01/N (1)	Flux d'AP affectées dans l'année (2)	AP affectées annulées (3)	Stock d'AP affectées restant à financer (4) = (1) + (2) - (3)	CP mandatés au budget de l'année N (5)	AP affectées non couvertes par des CP mandatés au 31/12/N (6) = (4) - (5)
Numéro	Libellé									
TOTAL			0,00	0,00	0,00	0,00	0,00	0,00	0,00	0,00

* Le détail par programme n'est à renseigner qu'à compter des AP votées en 2005.

(1) Il s'agit des AP affectées antérieurement à l'exercice N et non encore entièrement couvertes par les CP des années antérieures.

(2) Il s'agit des AP votées avant ou pendant l'exercice N et affectées pendant celui-ci.

(6) Il s'agit des AP non encore intégralement couvertes à la fin de l'exercice N.

	N-3	N-2	N-1	N
Ratio de couverture des AP affectées (6) / (5)	0,00	0,00	0,00	0,00



IV – ÉTATS ANNEXÉS

C – ÉTATS ANNEXÉS BUDGÉTAIRES – AUTORISATIONS D'ENGAGEMENT

SITUATION DES AUTORISATIONS D'ENGAGEMENT ET CREDITS DE PAIEMENT

AUTORISATION D'ENGAGEMENT *		Chapitre (s)	Stocks AE votées disponibles à l'affectation (exercices antérieurs)	AE votées dans l'année	AE affectées non couvertes par des CP réalisés au 01/01/N (1)	Flux d'AE affectées dans l'année (2)	AE affectées annulées (3)	Stock d'AE affectées restant à financer (4) = (1) + (2) - (3)	CP mandatés au budget de l'année N (5)	AE affectées non couvertes par des CP mandatés au 31/12/N (6) = (4) - (5)
Numéro	Libellé									
TOTAL			0,00	0,00	0,00	0,00	0,00	0,00	0,00	0,00

* Le détail par engagement n'est à renseigner qu'à compter des AE votées en 2005.

(1) Il s'agit des AE affectées antérieurement à l'exercice N et non encore entièrement couvertes par les CP des années antérieures.

(2) Il s'agit des AE votées avant ou pendant l'exercice N et affectées pendant celui-ci.

(6) Il s'agit des AE non encore intégralement couvertes à la fin de l'exercice N.

	N-3	N-2	N-1	N
Ratio de couverture des AE affectées (6) / (5)	0,00	0,00	0,00	0,00



IV – ÉTATS ANNEXÉS

**ENGAGEMENTS HORS BILAN
AUTORISATIONS DE PROGRAMME ET CREDITS DE PAIEMENT**

C2.3

C2.3 – SITUATION DES AUTORISATIONS DE PROGRAMME ET CREDITS DE PAIEMENT

N° ou intitulé de l'AP	Montant des AP			Montant des CP			
	Pour mémoire AP votée y compris ajustement	Révision de l'exercice N	Total cumulé (toutes les délibérations y compris pour N)	Crédits de paiement antérieurs (réalisations cumulées au 01/01/N) (1)	Crédits de paiement ouverts au titre de l'exercice N (2)	Crédits de paiement réalisés durant l'exercice N	Restes à financer (exercices au-delà de N+1)

(1) Il s'agit des réalisations effectives correspondant aux mandats émis.

(2) Il s'agit du montant prévu initialement par l'échéancier corrigé des révisions.



IV – ÉTATS ANNEXÉS

ENGAGEMENTS HORS BILAN

AUTORISATIONS D'ENGAGEMENT ET CREDITS DE PAIEMENT

C2.4

C2.4 – SITUATION DES AUTORISATIONS D'ENGAGEMENT ET CREDITS DE PAIEMENT

N° ou intitulé de l'AE	Montant des AE			Montant des CP			
	Pour mémoire AE votée y compris ajustement	Révision de l'exercice N	Total cumulé (toutes les délibérations y compris pour N)	Crédits de paiement antérieurs (réalisations cumulées au 01/01/N) (1)	Crédits de paiement ouverts au titre de l'exercice N (2)	Crédits de paiement réalisés durant l'exercice N	Restes à financer (exercices au-delà de N+1)

(1) Il s'agit des réalisations effectives correspondant aux mandats émis.

(2) Il s'agit du montant prévu initialement par l'échéancier corrigé des révisions.



IV – ÉTATS ANNEXÉS

D – AUTRES ELEMENTS D'INFORMATION – LISTE DES SERVICES ASSUJETTIS A LA TVA ET NON ERIGES EN BUDGET

LISTE DES SERVICES ASSUJETTIS A LA TVA ET NON ERIGES EN BUDGET ANNEXE

Catégorie de services	Intitulé / objet du service	Date de création	Date de délibération	Nature de l'activité (SPIC/SPA)
-----------------------	-----------------------------	------------------	----------------------	---------------------------------



IV – ÉTATS ANNEXÉS

D – AUTRES ELEMENTS D'INFORMATION – ACTIONS DE FORMATION DES ELUS AU 31/12/N

ACTIONS DE FORMATION DES ELUS AU 31/12/N

ELUS BENEFICIAIRES DES ACTIONS DE FORMATION	NOM DE L'ORGANISME DE FORMATION	COÛT DE LA FORMATION	DATE ET LIEU DE LA FORMATION	ACTIONS DE FORMATION FINANCEES PAR LA COLLECTIVITE OU L'ETABLISSEMENT
--	------------------------------------	----------------------	------------------------------	---




IV – ÉTATS ANNEXÉS

ELEMENTS DU BILAN

**ETAT DE VENTILATION DES DEPENSES ET RECETTES DES SERVICES D'EAU ET
D'ASSAINISSEMENT – SECTION DE FONCTIONNEMENT**

D3.1

Cet état ne contient pas d'information.

Envoyé en préfecture le 09/04/2026
 Reçu en préfecture le 09/04/2026
 Publié le 
 ID : 059-215904665-20260409-D2026_04_08_12-DE

IV – ÉTATS ANNEXÉS	
ELEMENTS DU BILAN	
ETAT DE VENTILATION DES DEPENSES ET RECETTES DES SERVICES D'EAU ET D'ASSAINISSEMENT – SECTION D'INVESTISSEMENT	D3.2

Cet état ne contient pas d'information.

IV – ÉTATS ANNEXÉS

D – AUTRES ELEMENTS D'INFORMATION – SUIVI DES OPERATIONS A

ETAT DE SYNTHESE PAR CONVENTION

NOMENCLATURE :

14-Etudes et conduite de projet	34-Résidentialisation de logements
15-Relogement des ménages avec minoration de loyer	35-Actions de portage massif en copropriétés dégradées
21-Démolition de logements locatifs sociaux	36-Accession à la propriété
22-Recyclage de copropriétés dégradées	37-Equipement public de proximité
23-Recyclage de l'habitat ancien dégradé	38-Immobilier à vocation économique
24-Aménagement d'ensemble	39-Autres investissements
31-Reconstitution de l'offre de logements locatifs sociaux	41-Quartiers Fertiles-Opérations d'ingénierie et dépenses de personnel
32-Production d'une offre de relogement temporaire	42-Quartiers Fertiles-Opérations d'investissement
33-Requalification de logements locatifs sociaux	

- (1) Ensemble des AP et AE ouverts sur l'opération, tous exercices confondus
- (2) Ensemble des AP et AE engagés sur l'opération, sur l'exercice courant
- (3) Ensemble des crédits décaissés ou encaissés pour l'opération, tous exercices cumulés
- (4) Ensemble des crédits décaissés ou encaissés sur l'exercice budgétaire N pour la mise en œuvre de l'opération



IV – ÉTATS ANNEXÉS

D – AUTRES ELEMENTS D'INFORMATION – SUIVI DES OPERATIONS A

Cet état ne contient pas d'information.

État des Contrôles du Compte Financier

L'état des contrôles du compte financier ne fait pas apparaître d'anomalie sur le périmètre des contrôles effectués portant sur la cohérence des états patrimoniaux et la concordance de l'exécution budgétaire.


Exercice 2025


Envoyé en préfecture le 09/04/2026

Reçu en préfecture le 09/04/2026

Publié le

ID : 059-215904665-20260409-D2026_04_08_12-DE



Envoyé en préfecture le 09/04/2026	Exercice 2025
Reçu en préfecture le 09/04/2026	
Publié le	
ID : 059-215904665-20260409-D2026_04_08_12-DE	

V – ARRETE ET SIGNATURES**ARRETE ET SIGNATURES**

Date d'édition : 30/03/2026

Comptable(s)

MME ISABELLE CAMBRAY

du 01/01/2025

Ayant exercé au cours de la gestion

au 30/03/2026

Vu et certifié par le comptable supérieur ou son délégué qui déclare que le présent compte est exact en ses résultats.

Observations :**AMRAOUI Wassila (1038509219-0), Inspecteur des Finances Publiques****A DRFiP DE NORD-PAS-DE-CALAIS ..., le 31/03/2026**

Le comptable soussigné affirme véritable, sous les peines de droit, le présent compte.

CAMBRAY Isabelle (1000903111-0), Inspecteur divisionnaire FiP hors classe**A ORCHIES, le 31/03/2026**

Vu par l'ordonnateur ou son délégué qui certifie que le présent compte a été voté le par l'organe délibérant.

A , le